ISSN 2029-1531

Lietuvos Respublikos švietimo ir mokslo ministerija

Mokslo ir studijų stebėsenos ir analizės centras

LIETUVOS ŠVIETIMAS SKAIČIAIS 2010

Studijos

Vilnius
2011

Mokslo ir studijų stebėsenos ir analizės centro parengtame leidinyje pateikiami statistiniai duomenys apie aukštojo mokslo studijas, apžvelgiami pagrindiniai rodikliai ir jų reikšmių kaita. Leidinyje pateikti Statistikos departamento prie Lietuvos Respublikos Vyriausybės, Europos Sąjungos statistikos agentūros *Eurostat*, Valstybinio studijų fondo, Studijų kokybės vertinimo centro, Švietimo mainų paramos fondo, Lietuvos aukštųjų mokyklų asociacijos bendrajam priėmimui organizuoti, Nacionalinio egzaminų centro duomenys. Leidinys skirtas politikams, sprendimų priėmėjams, aukštojo mokslo institucijoms ir plačiajai visuomenei.

Pasiūlymus, pastabas, komentarus prašome siųsti Mokslo ir studijų stebėsenos ir analizės centrui, adresu mosta@mosta.lt bei Švietimo ir mokslo ministerijos Strateginių programų biuro vedėjui Ričardui Ališauskui (ricardas.alisauskas@smm.lt).

LEIDINIO RENGĖJAI

Mokslo ir studijų stebėsenos ir analizės centras

dr. Birutė Aleksandravičiūtė, Vilma Bakutienė

KONSULTAVO

Mokslo ir studijų stebėsenos ir analizės centras

Saulė Mačiukaitė-Žvinienė, Donata Sekonaitė, Laura Stračinskienė

Švietimo ir mokslo ministerija

Indrė Mitkevičiūtė, Vaida Paltanavičiūtė, Veronika Šiurkienė

Statistikos departamentas prie Lietuvos Respublikos Vyriausybės

Salvinija Chomičienė, Daiva Marcinkevičienė

Valstybinis studijų fondas

Ilona Jacob, Genutė Lipinskienė

Studijų kokybės vertinimo centras

Almantas Šerpatauskas

Švietimo mainų paramos fondas

Arūnė Karosaitė, Ilona Kazlauskaitė

Lietuvos aukštųjų mokyklų asociacija bendrajam priėmimui organizuoti

Pranas Žiliukas

Nacionalinis egzaminų centras

Nijolė Ivonienė

TURINYS

Įvadas 6

Studentai ir dėstytojai

Studentų skaičius, tenkantis 1000-čiui gyventojų, 2000–2010 m. 10

Tais pačiais metais baigusių ir dalyvavusių bendrajame priėmime abiturientų dalis 2003–2010 m. 11

Studentų, priimtų į valstybinius ir nevalstybinius universitetus ir kolegijas, skaičius 2000–2001–2010–2011 studijų metais 12

Studentų pasiskirstymas pagal universitetus 2009–2010 ir 2010–2011 studijų metais 13

Studentų pasiskirstymas pagal kolegijas 2009–2010 ir 2010–2011 studijų metais 14

Universitetų studentų skaičius pagal studijų pakopas 2002–2003–2010–2011 studijų metais 15

Studentų, studijuojančių universitetuose, skaičius pagal studijų sritis 2009–2010 ir 2010–2011 studijų metais 16

Studentų, studijuojančių kolegijose, skaičius pagal studijų sritis, 2009–2010 ir 2010–2011 studijų metais 17

Universitetų ir kolegijų studentų skaičius pagal studijų formas 2000–2001–2010–2011 studijų metais 18

Populiariausios (nurodytos pirmuoju pageidavimu) universitetinės studijų programos tarp stojančiųjų 2010 metais 19

Populiariausios (nurodytos pirmuoju pageidavimu) koleginės studijų programos tarp stojančiųjų 2010 metais 20

Į universitetus ir kolegijas priimtų studentų, mokančių už studijas, dalis nuo bendro priimtų studentų skaičiaus 2000–2001–2010–2011 studijų metais 21

Gamtos, technikos ir taikomųjų mokslų absolventų dalis lyginant su bendru absolventų skaičiumi 2000–2010 m. 22

Gamtos, technikos ir taikomųjų mokslų absolventų skaičiaus santykis 1000-čiui 20–29 metų gyventojų 2000–2010 m. 23
Studentų, tenkančių vienam dėstytojui, skaičius 2000–2009 m. 24
Dėstytojų moterų dalis universitetuose ir kolegijose 2000–2001–2010–2011 studijų metais 25
Universitetų dėstytojų pasiskirstymas pagal amžių 2001–2010 m. 26
Kolegijų dėstytojų pasiskirstymas pagal amžių 2001–2010 m. 27

Kokybė

Naujų studijų programų vertinimo rezultatai 2002–2010 m. 28
Tarptautinių ir Lietuvos ekspertų įvertintų vykdomų studijų programų skaičius 2000–2010 m. 29
Universitetų ir kolegijų dėstytojų, turinčių daktaro laipsnį, dalis nuo visų dėstytojų skaičiaus 2000–2001–2010–2011 studijų metais 30

Finansavimas

Valstybės biudžeto lėšos, skirtos studentų studijų išlaidoms universitetuose, institutuose ir kolegijose apmokėti 2008–2011 m. 31
Universitetų lėšos pagal šaltinius 2003–2010 m. 32
Kolegijų lėšos pagal šaltinius 2003–2010 m. 33
Valstybinio studijų fondo paskolų, suteiktų studentams valstybės lėšomis 2000–2010 m. 34
Valstybės remiamų paskolų, teikiamų kredito įstaigų, lėšos 2009–2010 m. 35
Valstybinio studijų fondo asignavimai III studijų pakopos studentų stipendijoms 2000–2011 m. 36

Studijų sąlygos

Studentų, gyvenančių bendrabučiuose, dalis nuo visų pageidavusių gyventi bendrabučiuose studentų 2000–2001–2010–2011 studijų metais 37
Kompiuterių, naudojamų studijuoti, skaičius, tenkantis 100-ui studentų, 2002–2003–2010–2011 studijų metais 38

Mobilumas

Studentų užsieniečių, studijuojančių Lietuvoje, dalis lyginant su bendru studentų skaičiumi šalyje 2000–2001–2010–2011 studijų metais 39
Studentų, studijuojančių Europos Sąjungos šalyse, dalis lyginant su bendru studentų skaičiumi šalyje 2000–2009 m. 40
Atvykusių ir išvykusių studijuoti / atlikti praktiką pagal *Erasmus* programą studentų skaičius 2000–2001–2009–2010 studijų metais 41
Atvykusių ir išvykusių dėstyti / stažuotis pagal *Erasmus* programą personalo skaičius 2000–2001–2009–2010 studijų metais 42
Lėšos, skirtos *Erasmus* programai, pagal finansavimo šaltinius 2002–2010 m. 43

ĮVADAS

Tęstiniame leidinyje „Lietuvos švietimas skaičiais 2010. Studijos“ pateikiami aukštojo mokslo studijas apibūdinantys statistiniai duomenys ir jų kaita 2000–2010 m.

Leidinį sudaro 5 skyriai. Pirmame skyriuje pateikiama informacija apie aukštųjų mokyklų studentus ir dėstytojus. Jame apžvelgiamas studentų, priimtų į aukštąsias mokyklas, skaičius, studentų pasiskirstymas pagal aukštąsias mokyklas, studijų pakopas, sritis, formas, dėstytojų moterų dalis, dėstytojų pasiskirstymas pagal amžių ir kiti aktualūs rodikliai. Antrame skyriuje apžvelgiama apibūdinanti mokslo ir studijų kokybę informacija. Trečiame skyriuje apžvelgiami mokslo ir studijų finansavimo statistiniai duomenys. Ketvirtame ir penktame skyriuose pateikiami studijų sąlygas ir mobilumą atskleidžiantys rodiklių duomenys bei jų pokyčiai.

Tikimės, kad šiame leidinyje pateikiami duomenys pravers mokslo ir studijų politiką formuojančių bei įgyvendinančių institucijų atstovams, sudomins plačiąją visuomenę. Nuoširdžiai laukiame Jūsų pastabų ir pasiūlymų, kaip galėtume tobulinti šį leidinį ateityje.

Atkreipiame skaitytojų dėmesį, kad statistiniai duomenys tikslinami kasmet, tad atsiranda nesutapimų su ankstesniais metais leistais leidiniais. Šiame leidinyje pateikiami naujausi turimi duomenys.

Rengėjai

LEIDINYJE VARTOJAMOS SANTRUMPOS

Institucijų pavadinimai:

Eurostat – Europos Sąjungos statistikos agentūra *Eurostat*

LAMA BPO – Lietuvos aukštųjų mokyklų asociacijos bendrajam priėmimui organizuoti

MOSTA – Mokslo ir studijų stebėsenos ir analizės centras

NEC – Nacionalinis egzaminų centras

SKVC – Studijų kokybės vertinimo centras

STD – Statistikos departamentas prie Lietuvos Respublikos Vyriausybės

ŠMM – Švietimo ir mokslo ministerija

ŠMPF – Švietimo mainų paramos fondas

VSF – Valstybinis studijų fondas

Universitetai:

ISM – ISM Vadybos ir ekonomikos universitetas

KTU – Kauno technologijos universitetas

KU – Klaipėdos universitetas

LCC – LCC Tarptautinis universitetas

LKA – Generolo Jono Žemaičio Lietuvos karo akademija

LKKA – Lietuvos kūno kultūros akademija

LMTA – Lietuvos muzikos ir teatro akademija

LSMU – Lietuvos sveikatos mokslų universitetas

LŽŪU – Lietuvos žemės ūkio universitetas

MRU – Mykolo Romerio universitetas

ŠU – Šiaulių universitetas
VDA – Vilniaus dailės akademija
VDU – Vytauto Didžiojo universitetas
VGTU – Vilniaus Gedimino technikos universitetas
VPU – Vilniaus pedagoginis universitetas
VU – Vilniaus universitetas
VU TVM – Vilniaus universiteto Tarptautinio verslo mokykla

Kolegijos:

AK – Alytaus kolegija
AVM – V. A. Graičiūno aukštoji vadybos mokykla
KK – Kauno kolegija
KMAIK – Kauno miškų ir aplinkos inžinerijos kolegija
KOKO – Kolpingo kolegija
KTK – Kauno technikos kolegija
KVK – Klaipėdos valstybinė kolegija
LAJM – Lietuvos aukštoji jūreivystės mokykla
MK – Marijampolės kolegija
PK – Panevėžio kolegija
ŠK – Šiaulių kolegija
SMK – Socialinių mokslų kolegija
TTVAM – Tarptautinė teisės ir verslo aukštoji mokykla
UK – Utenos kolegija
VDK – Vilniaus dizaino kolegija
VK – Vilniaus kolegija

VKK – Vilniaus kooperacijos kolegija
VLVK – Vakarų Lietuvos verslo kolegija
VTDK – Vilniaus technologijų ir dizaino kolegija
VVK – Vilniaus verslo kolegija
ŽK – Žemaitijos kolegija

Mokslų sritys:

B – biomedicinos, F – fizinių, H – humanitarinių, M – meno, S – socialinių, T – technologijos.

Kitos santrumpos

ES-27 – 27 Europos Sąjungos valstybės narės

Studentų skaičius, tenkantis 1000-čiui gyventojų, 2000–2010 m.

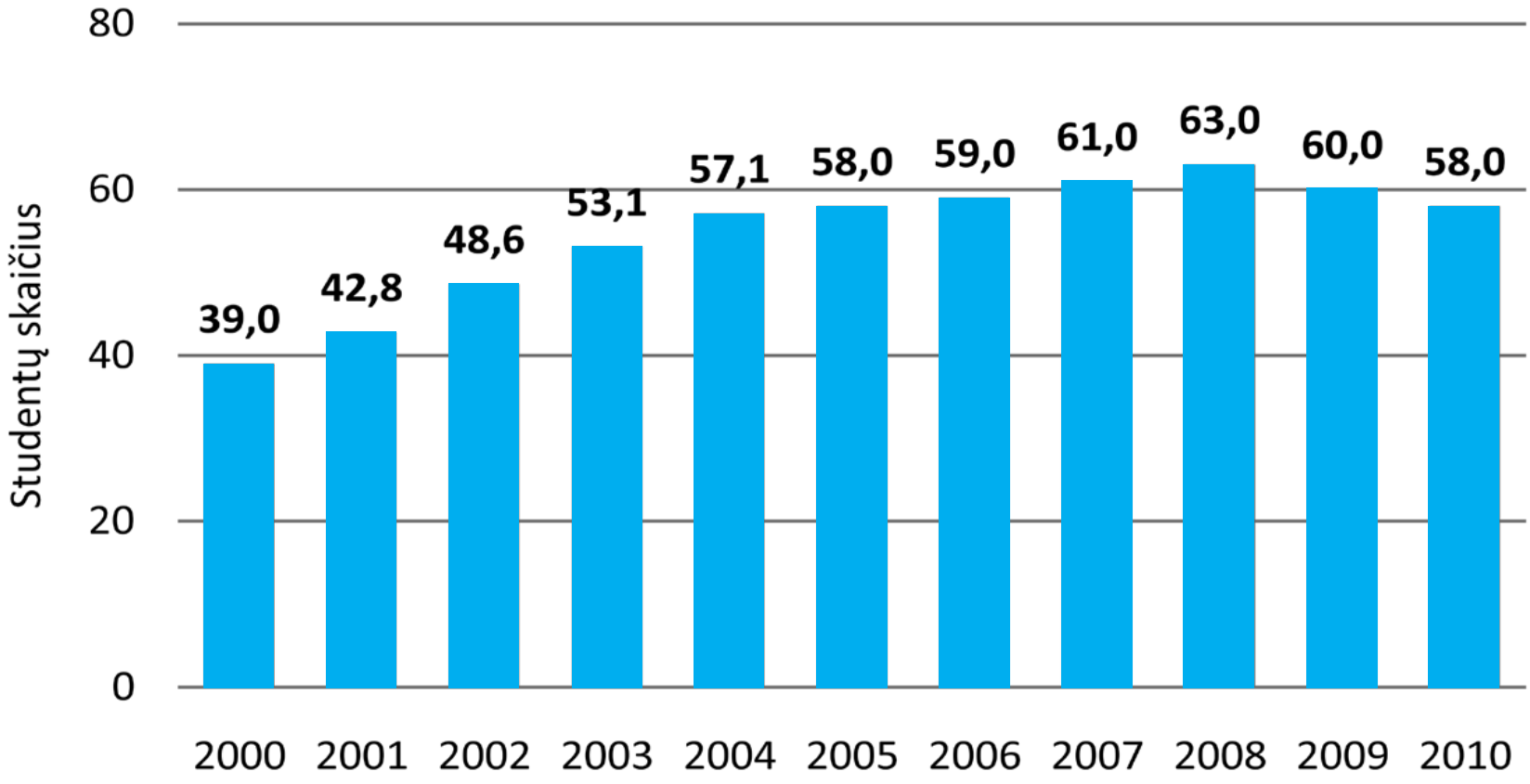

Šaltinis: STD

Tais pačiais metais baigusių ir dalyvavusių bendrajame priėmime abiturientų dalis 2003–2010 m.

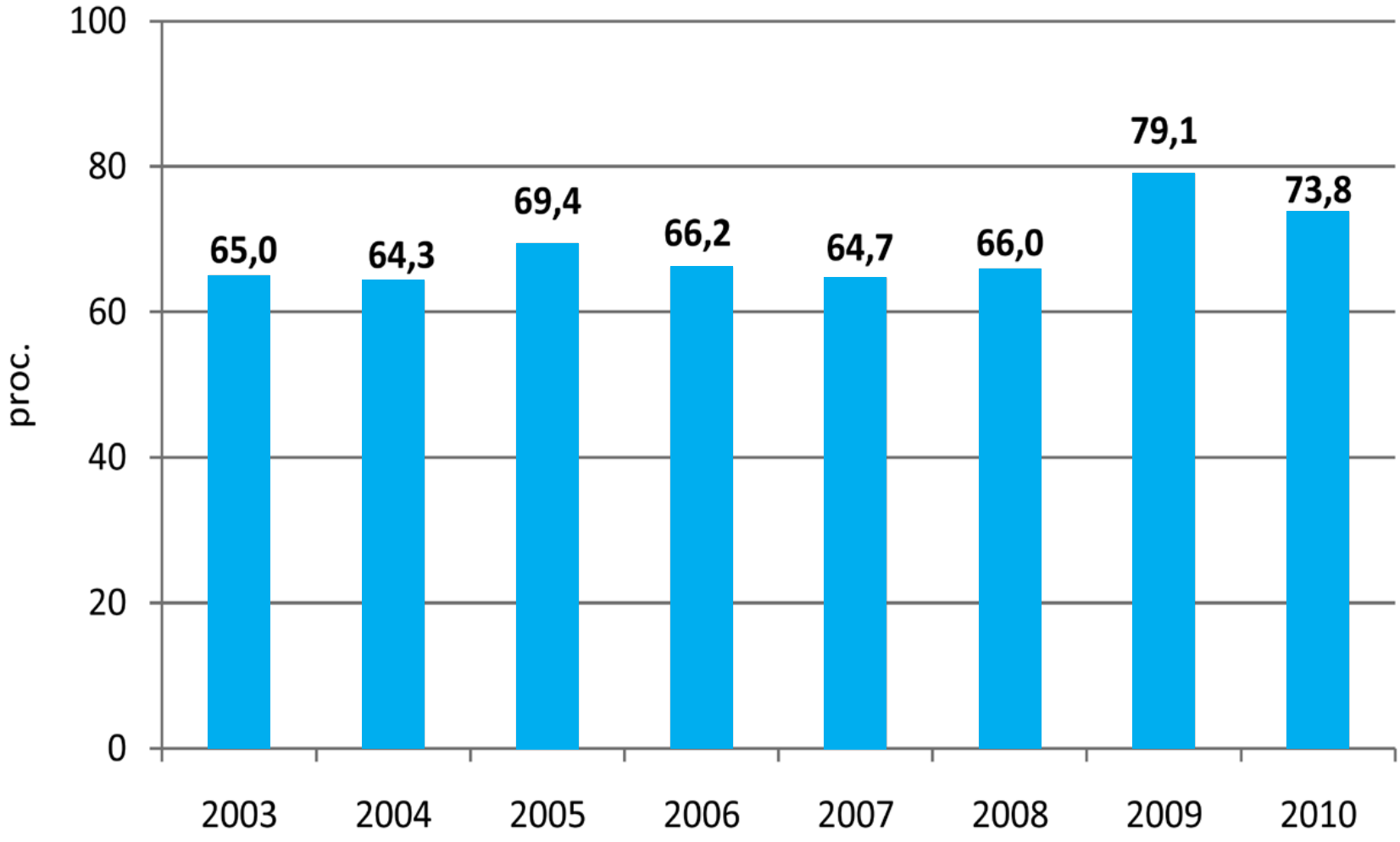

Šaltinis: LAMA BPO, NEC.
Skaičiavimai: MOSTA

Studentų, priimtų į valstybinius ir nevalstybinius universitetus ir kolegijas, skaičius 2000–2001–2010–2011 studijų metais

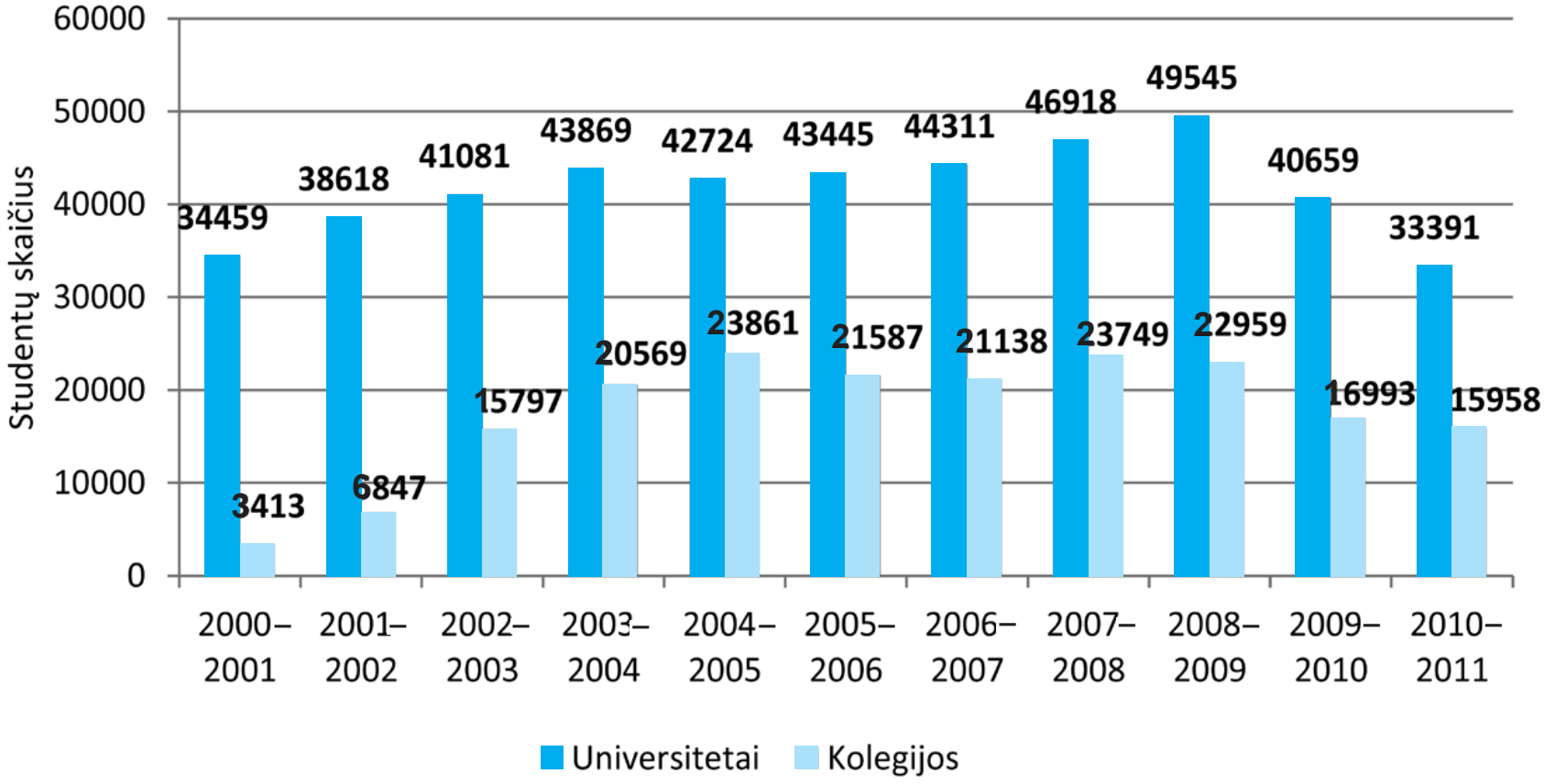

Šaltinis: STD

Studentų pasiskirstymas pagal universitetus 2009–2010 ir 2010–2011 studijų metais*

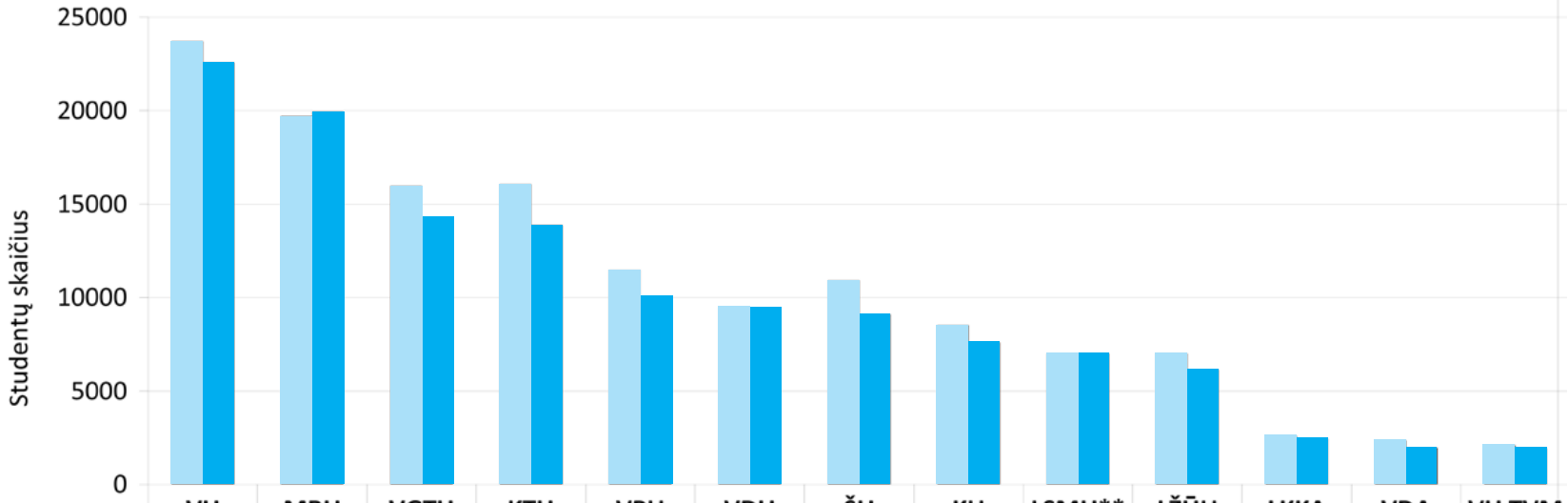

	VU	MRU	VGTU	KTU	VPU	VDU	ŠU	KU	LSMU**	LŽŪU	LKKA	VDA	VU TVM
2009–2010	23707	19703	15975	16073	11479	9442	10917	8517	6980	7005	2601	2362	2092
2010–2011	22570	19954	14306	13864	10075	9469	9103	7596	6991	6147	2458	1975	1939

* Pateikiami duomenys universitetų, sutikusių viešai skelbti savo informaciją.
** 2010 m. Kauno medicinos universitetas ir Lietuvos veterinarijos akademija susijungė į Lietuvos sveikatos mokslų universitetą.

Šaltinis: STD

Studentų pasiskirstymas pagal kolegijas 2009–2010 ir 2010–2011 studijų metais*

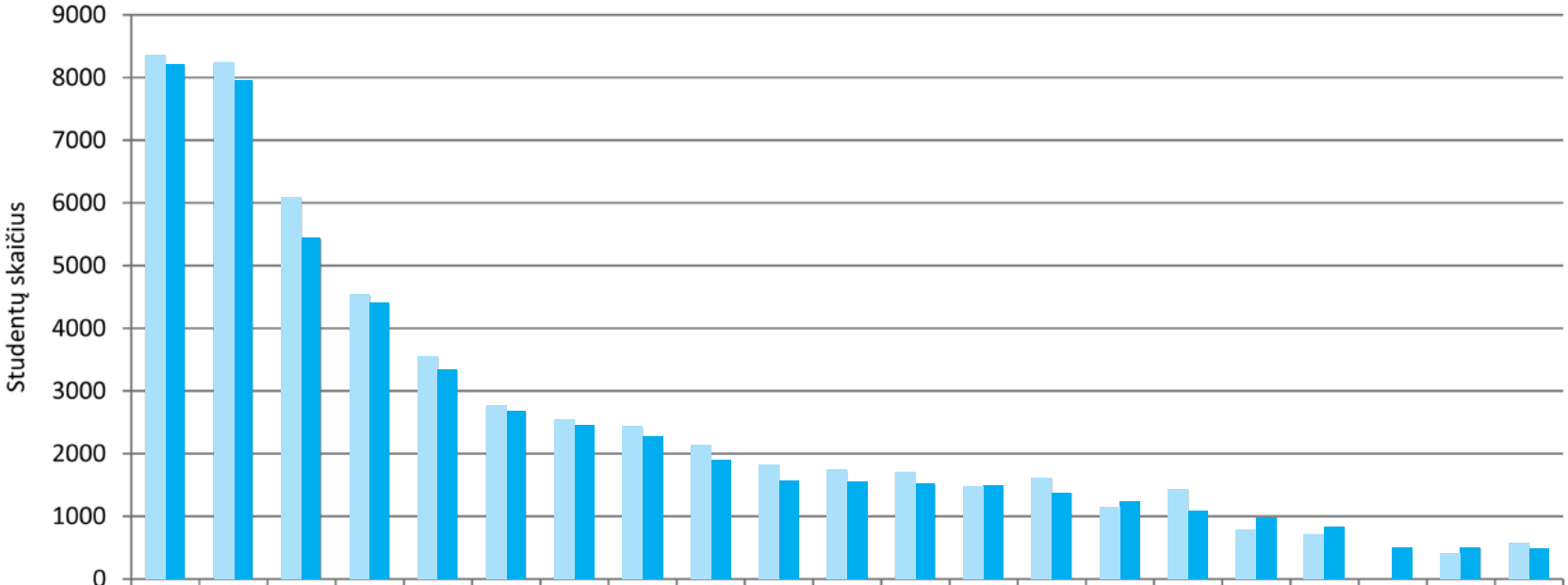

	VK	KK	TTVAM	KVK	VTDK	ŠK	UK	PK	SMK	ŽK	MK	VKK	KTK	AK	LAJM	VLVK	KMAIK	AVM	VVK	VDK	KOKO
2009–2010	8344	8238	6069	4520	3538	2738	2535	2409	2116	1810	1732	1698	1464	1606	1137	1415	771	705		390	563
2010–2011	8183	7941	5415	4380	3327	2667	2437	2266	1880	1561	1539	1504	1482	1361	1218	1076	969	823	490	485	468

* Pateikiami duomenys kolegijų, sutikusių viešai skelbti savo informaciją.

Šaltinis: STD

Universitetų studentų skaičius pagal studijų pakopas 2002–2003–2010–2011 studijų metais

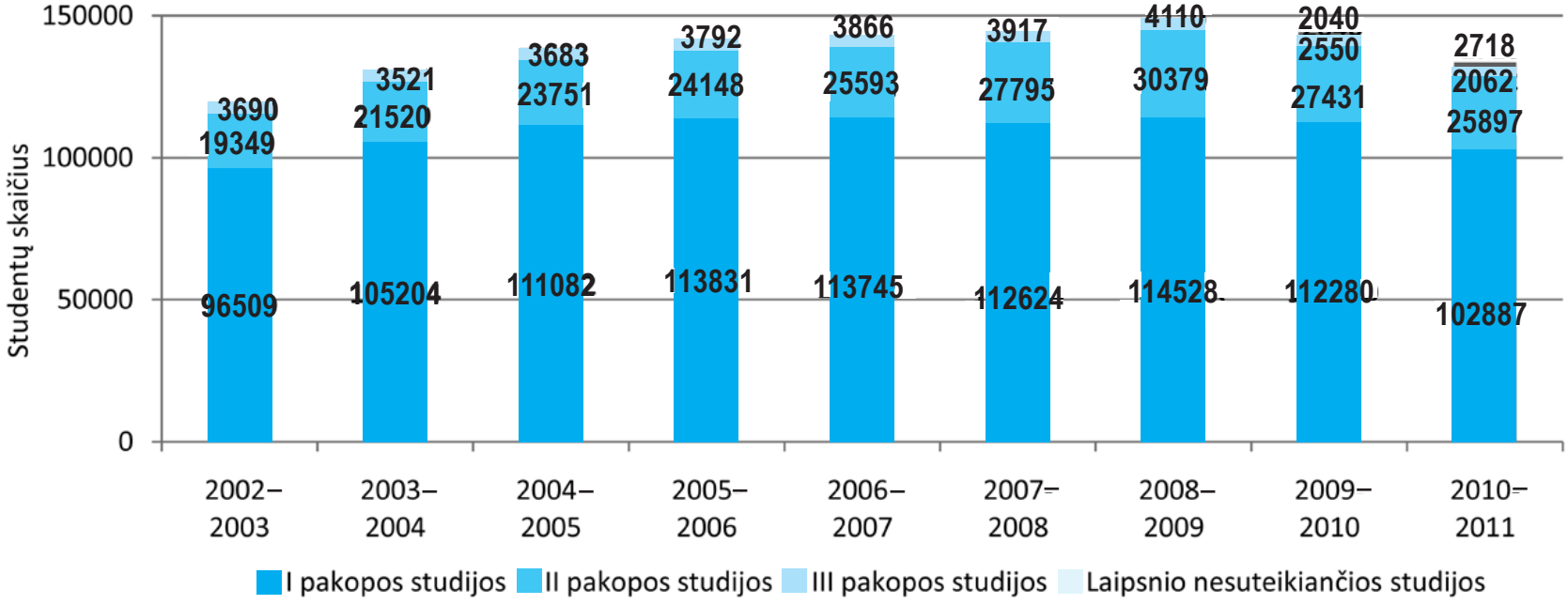

Šaltinis: STD

Studentų, studijuojančių universitetuose, skaičius pagal studijų sritis 2009–2010 ir 2010–2011 studijų metais

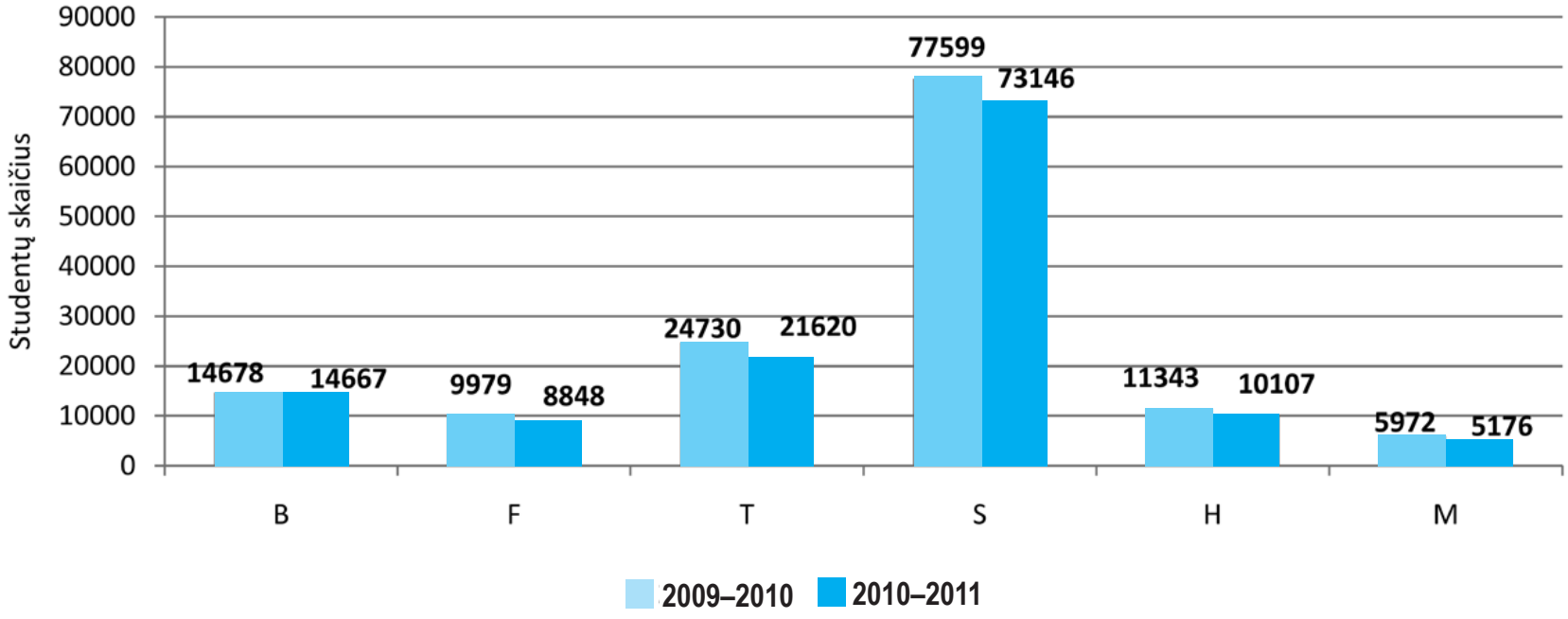

Šaltinis: STD

Studentų, studijuojančių kolegijose, skaičius pagal studijų sritis 2009–2010 ir 2010–2011 studijų metais

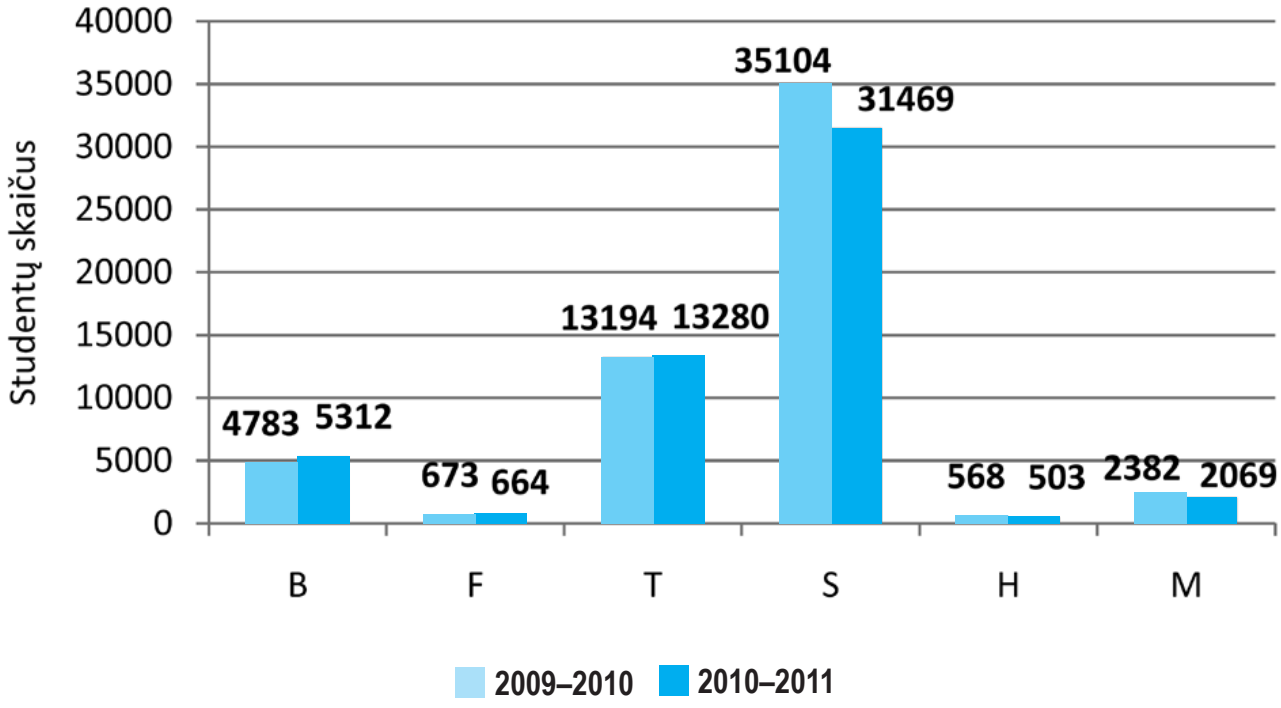

Šaltinis: STD

Universitetų ir kolegijų studentų skaičius pagal studijų formas 2000–2001–2010–2011 studijų metais*

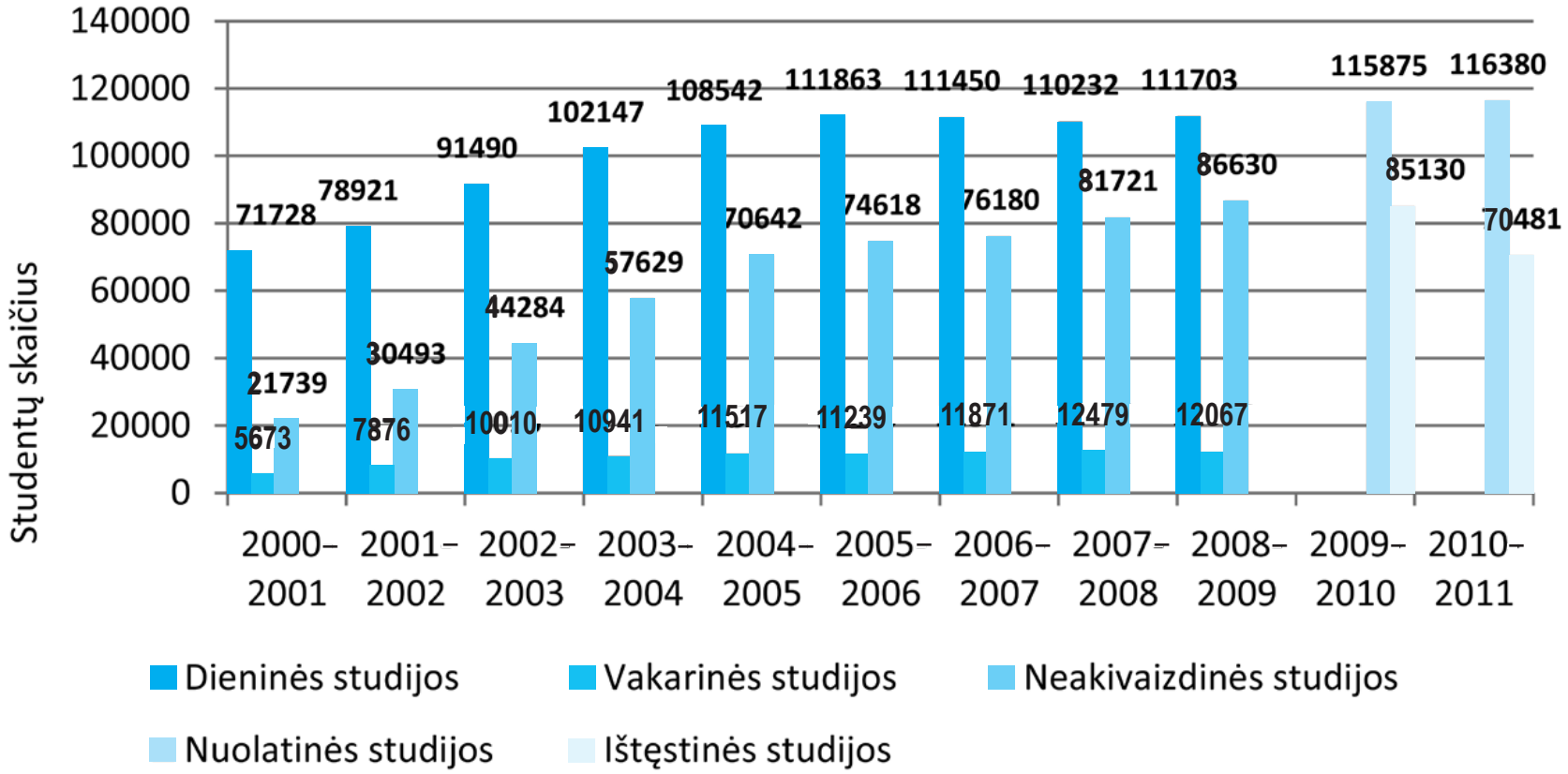

* Nuo 2009–2010 m. m. prie nuolatinių studijų studentų nurodomi studentai iki 2009 m. studijavę dieninėse studijose. Iki 2009 m. studijavusieji vakarinėse ir neakivaizdinėse studijose nurodomi prie ištęstinių studijų.

Šaltinis: STD
Skaičiavimai: MOSTA

Populiariausios (nurodytos pirmuoju pageidavimu) universitetinės studijų programos tarp stojančiųjų 2010 metais

Nr.	Studijų programa, kuri buvo įrašyta pirmuoju pageidavimu	Universitetinė aukštoji mokykla	Prašymų skaičius
1.	Ekonomika	VU	818
2.	Teisė	VU	667
3.	Medicina	KMU	560
4.	Politikos mokslai	VU	512
5.	Teisė	MRU	468
6.	Kūrybinės industrijos	VGTU	466
7.	Medicina	VU	461
8.	Viešasis administravimas	MRU	379
9.	Finansų ekonomika	MRU	373
10.	Psichologija	VU	344

Šaltinis: LAMA BPO

Populiariausios (nurodytos pirmuoju pageidavimu) koleginės studijų programos tarp stojančiųjų 2010 metais

Nr.	Studijų programa, kuri buvo įrašyta pirmuoju pageidavimu	Koleginė aukštoji mokykla	Prašymų skaičius
1.	Turizmo ir viešbučių administravimas	VK	295
2.	Automobilių techninis eksploatavimas	VTDK	209
3.	Higieninė ir dekoratyvinė kosmetologija	VK	198
4.	Teisė	KK	182
5.	Kultūrinės veiklos vadyba	VK	177
6.	Turizmo ir viešbučių vadyba	KK	175
7.	Verslo vadyba	VK	167
8.	Kosmetologija	KK	162
9.	Reklamos vadyba	VK	160
10.	Socialinis darbas	KK	155

Šaltinis: LAMA BPO

Į universitetus ir kolegijas priimtų studentų, mokančių už studijas, dalis nuo bendro priimtų studentų skaičiaus 2000–2001–2010–2011 studijų metais

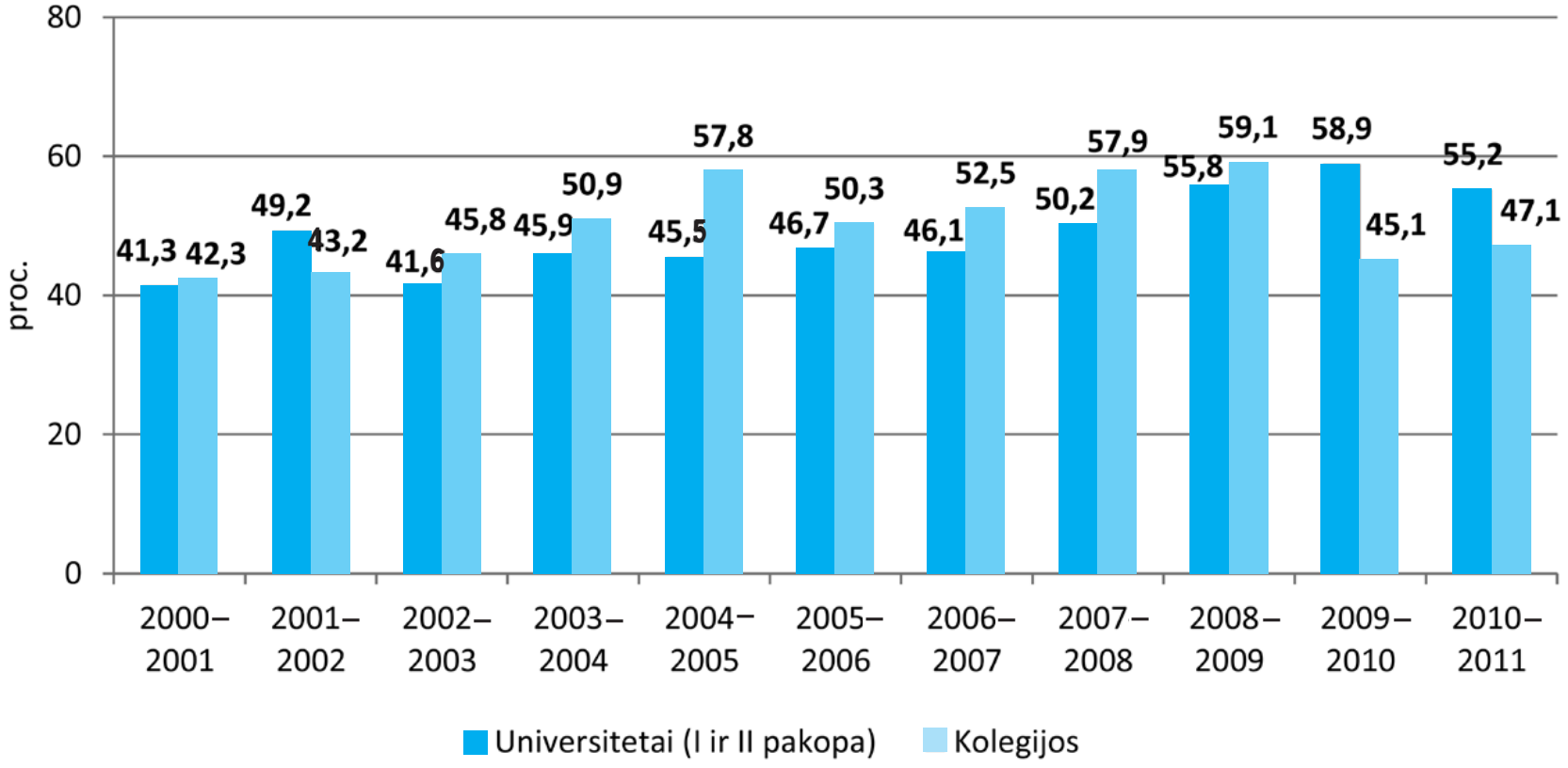

Šaltinis: STD
Skaičiavimai: MOSTA

Gamtos, technikos ir taikomųjų mokslų absolventų dalis lyginant su bendru absolventų skaičiumi 2000–2010 m.

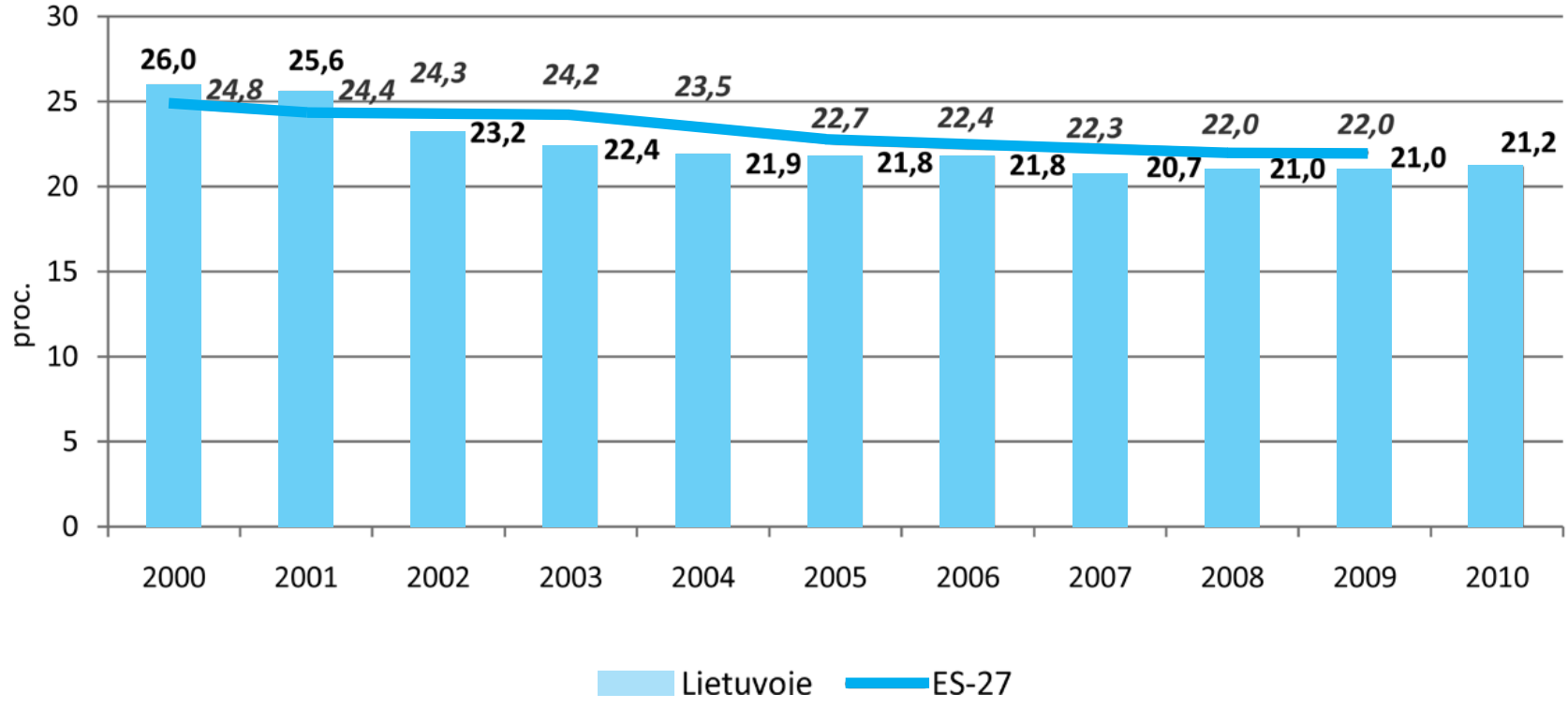

Šaltinis: STD, Eurostat

Gamtos, technikos ir taikomųjų mokslų absolventų skaičiaus santykis 1000-čiui 20–29 metų gyventojų 2000–2010 m.

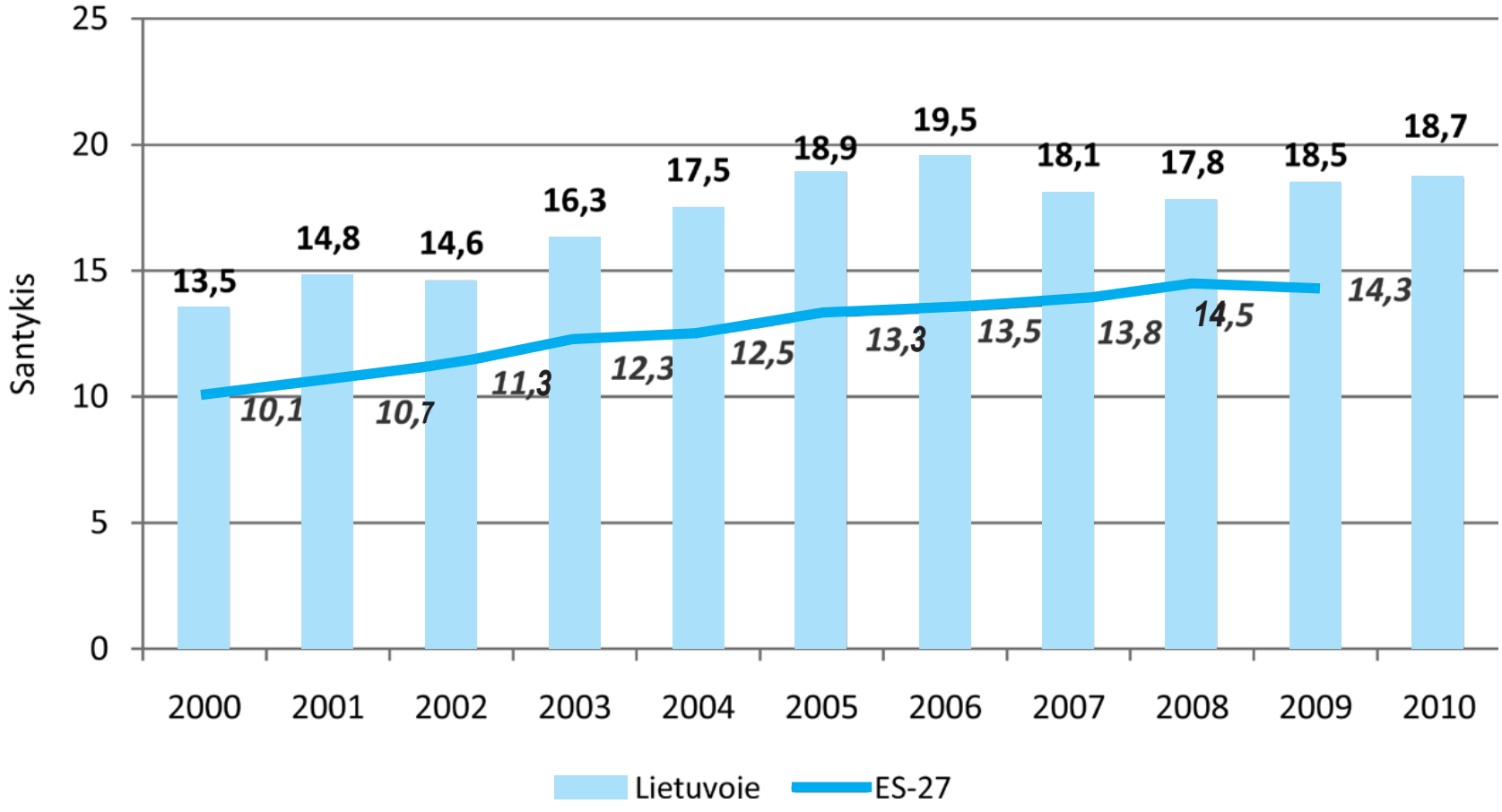

Šaltinis: STD, Eurostat

Studentų, tenkančių vienam dėstytojui, skaičius 2000–2009 m.

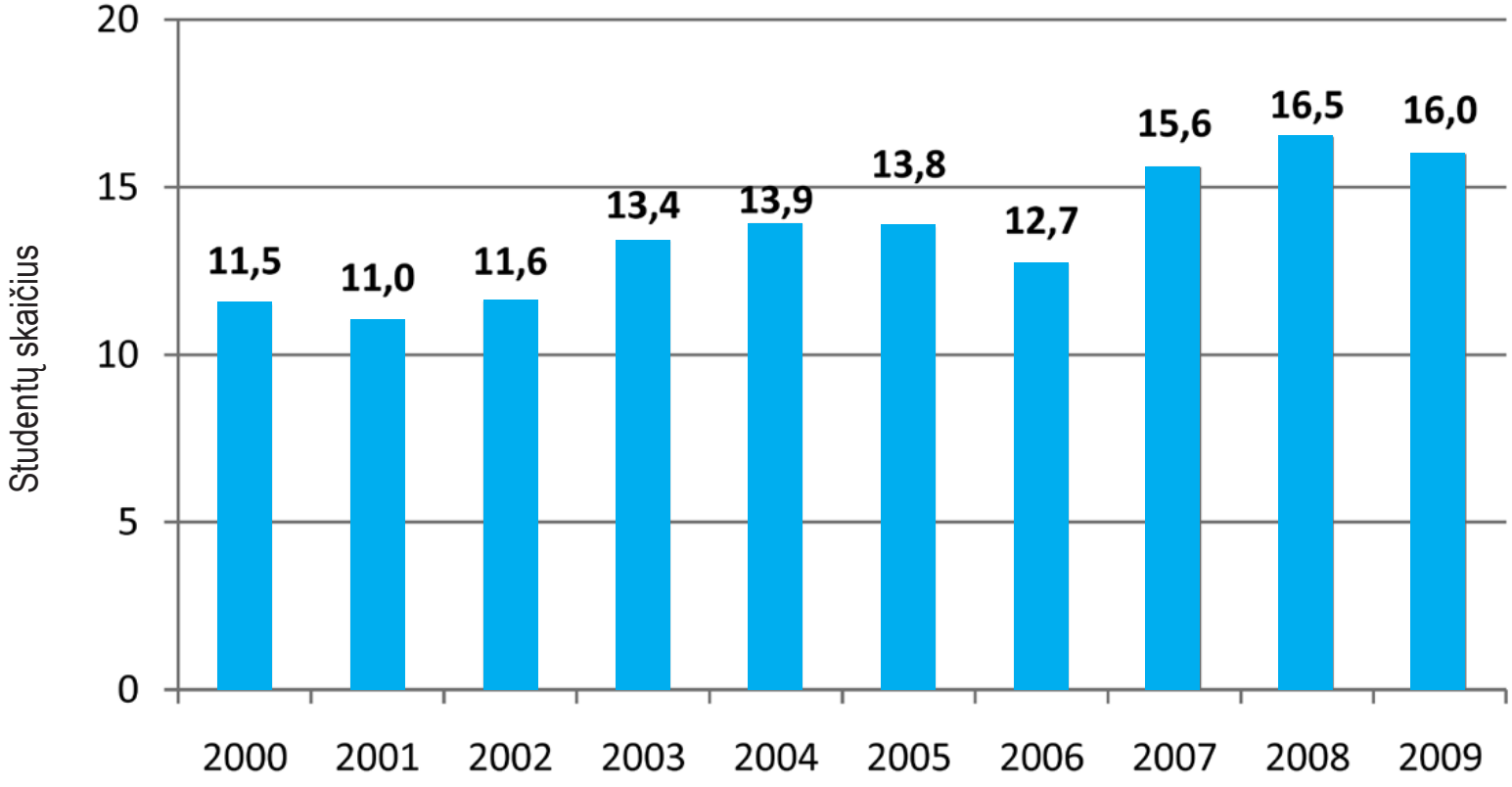

Šaltinis: STD
Skaičiavimai: MOSTA

Dėstytojų moterų dalis universitetuose ir kolegijose nuo 2000–2001–2010–2011 studijų metais

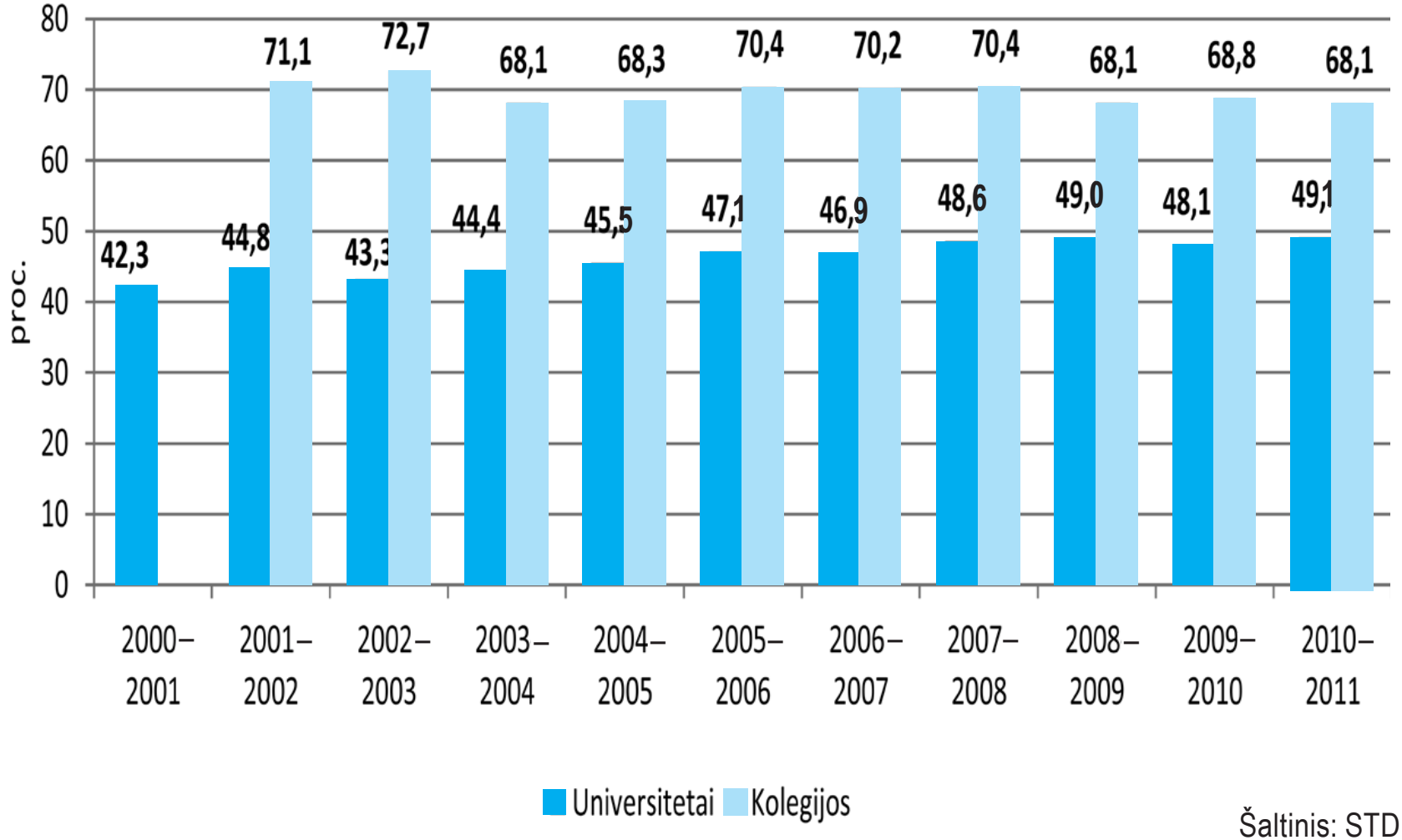

Šaltinis: STD
Skaičiavimai: MOSTA

Universitetų dėstytojų pasiskirstymas pagal amžių 2001–2010 m.

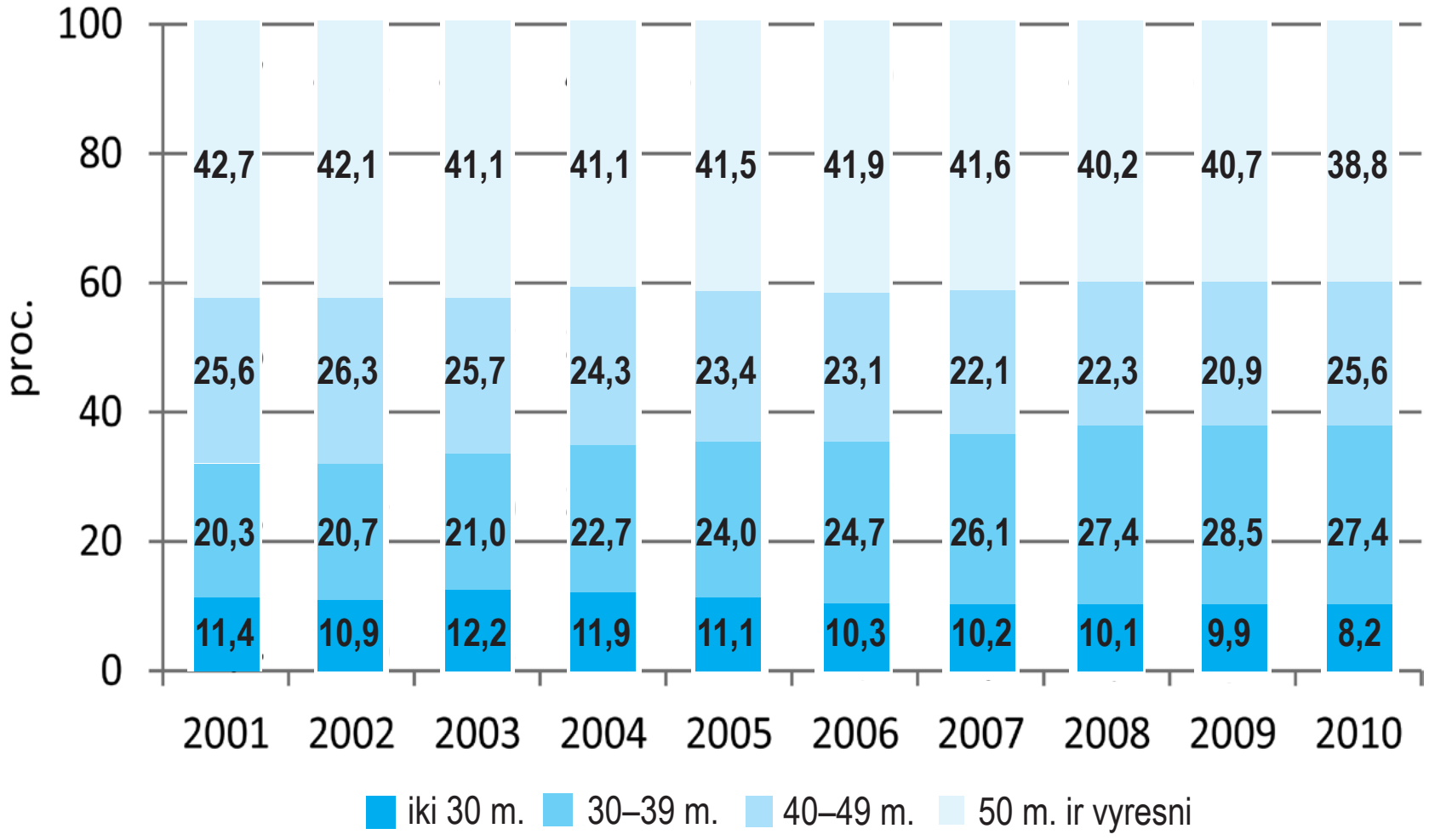

Šaltinis: STD

Kolegijų dėstytojų pasiskirstymas pagal amžių 2001–2010 m.

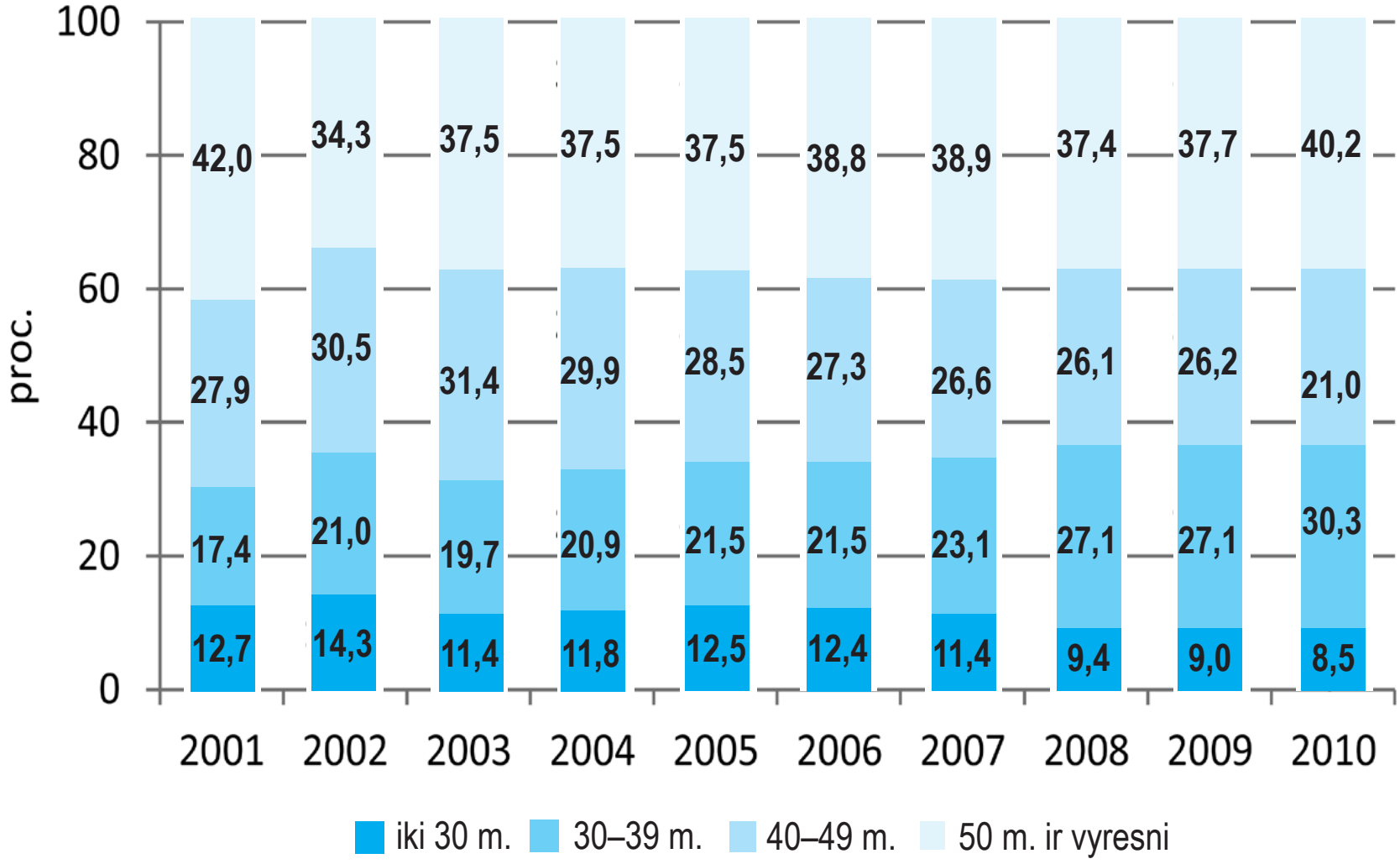

Šaltinis: STD

Naujų studijų programų vertinimo rezultatai 2002–2010 m.

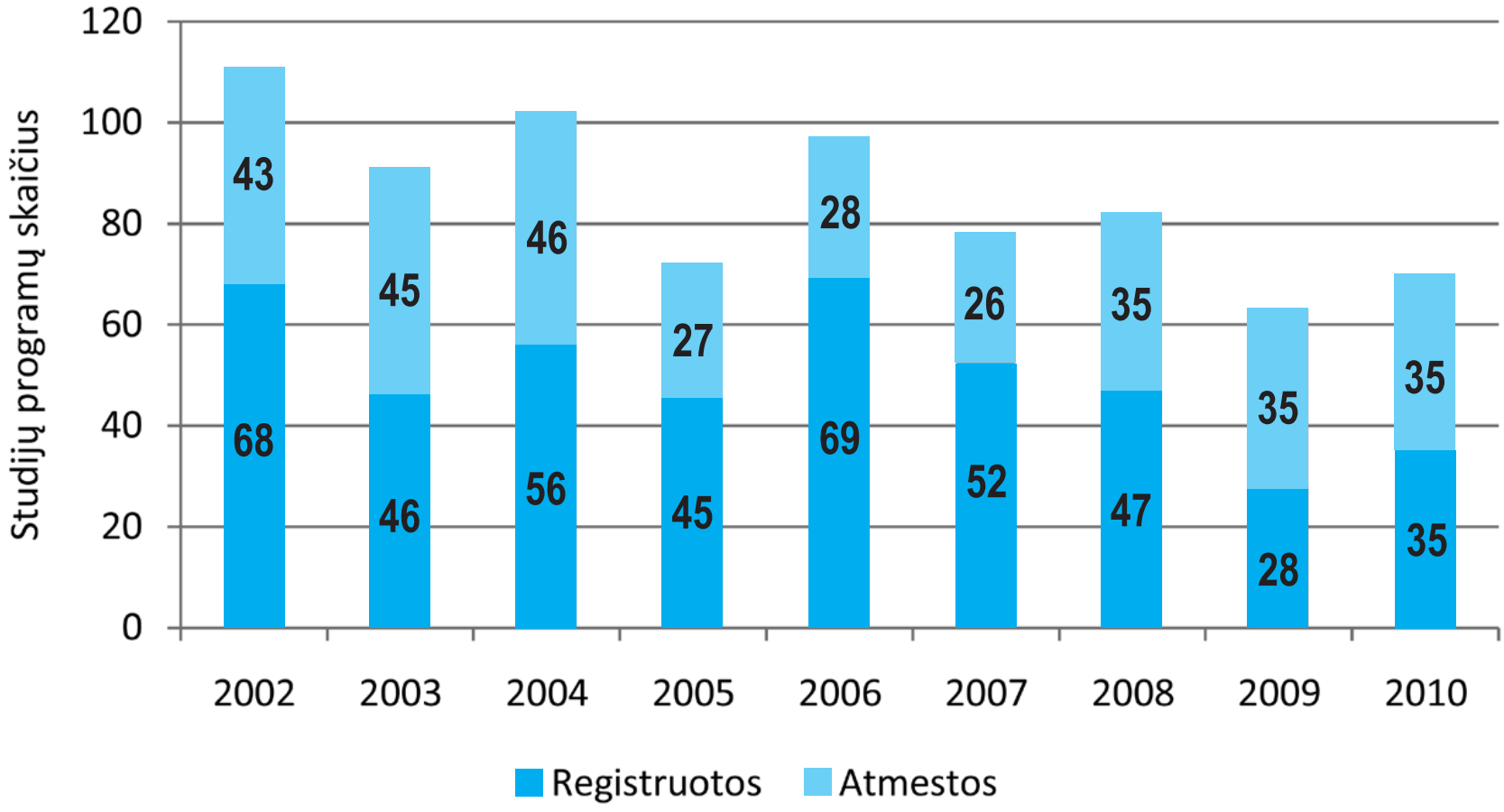

Šaltinis: SKVC

Tarptautinių ir Lietuvos ekspertų įvertintų vykdomų studijų programų skaičius* 2000–2010 m.

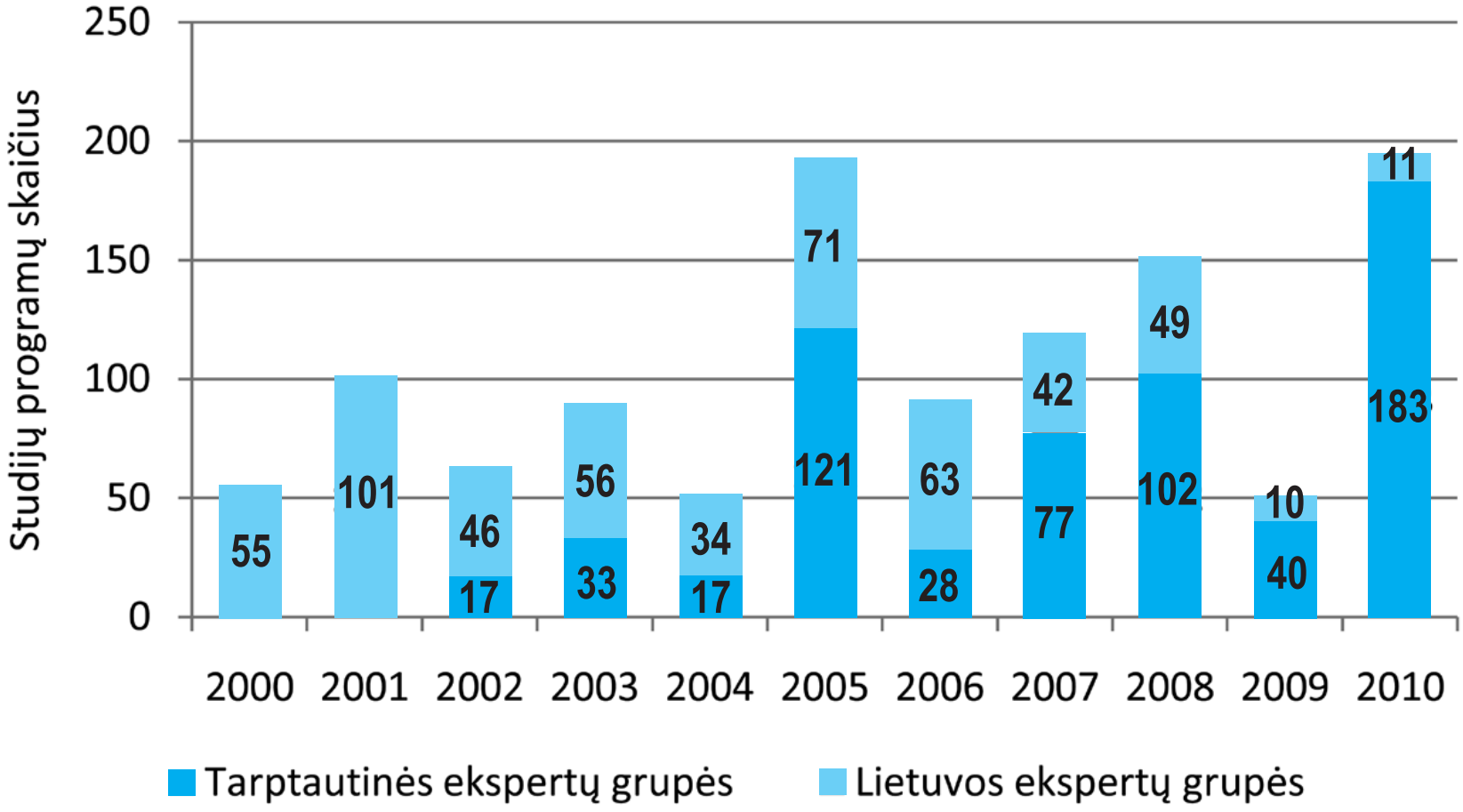

* Įskaitant ir pakartotinai vertintas programas.

Šaltinis: SKVC

Universitetų ir kolegijų dėstytojų, turinčių daktaro laipsnį, dalis nuo visų dėstytojų skaičiaus 2000–2001–2010–2011 studijų metais

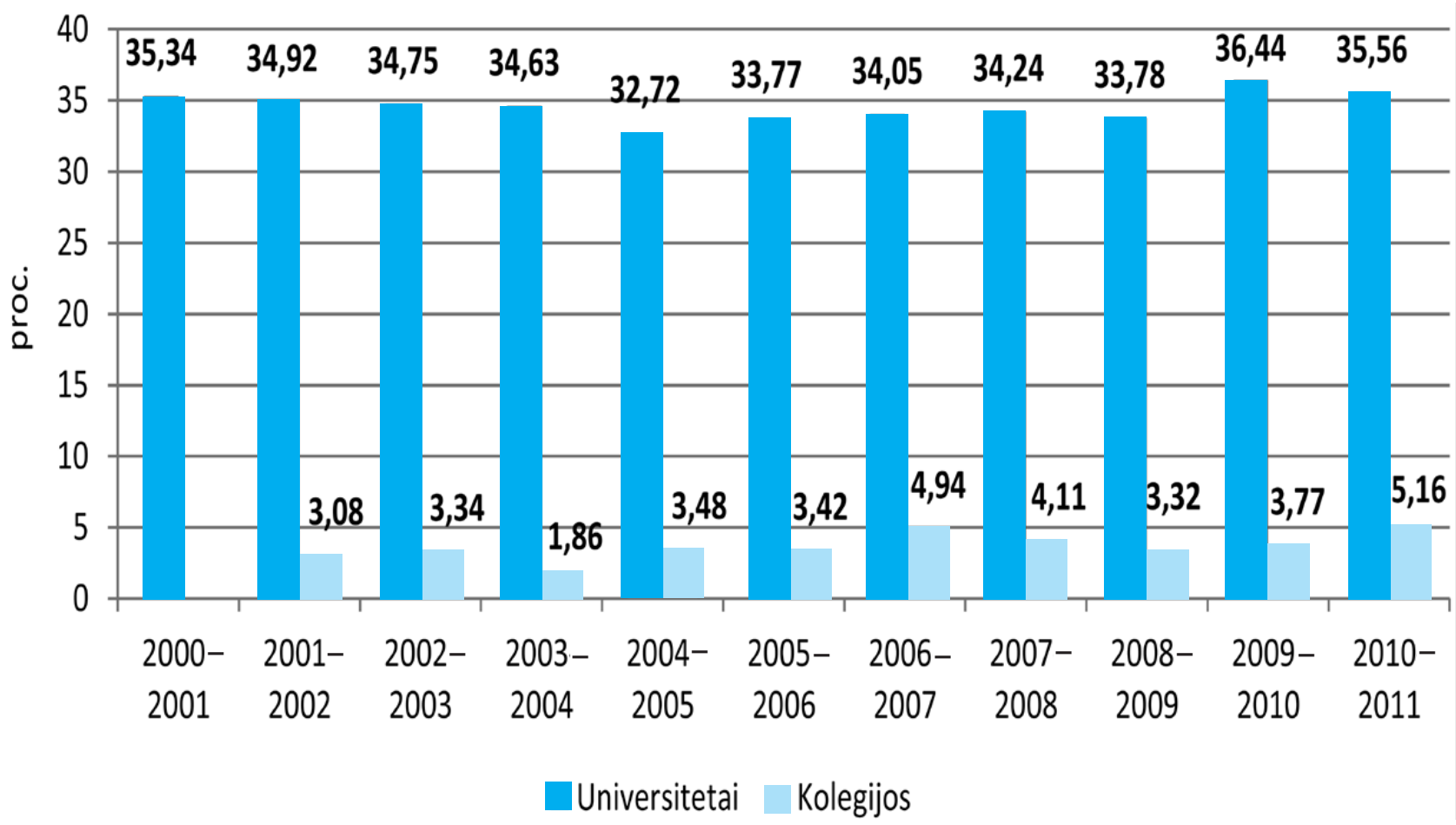

Šaltinis: STD
Skaičiavimai: MOSTA

Valstybės biudžeto lėšos, skirtos studentų studijų išlaidoms universitetuose, institutuose ir kolegijose apmokėti 2008–2011 m.

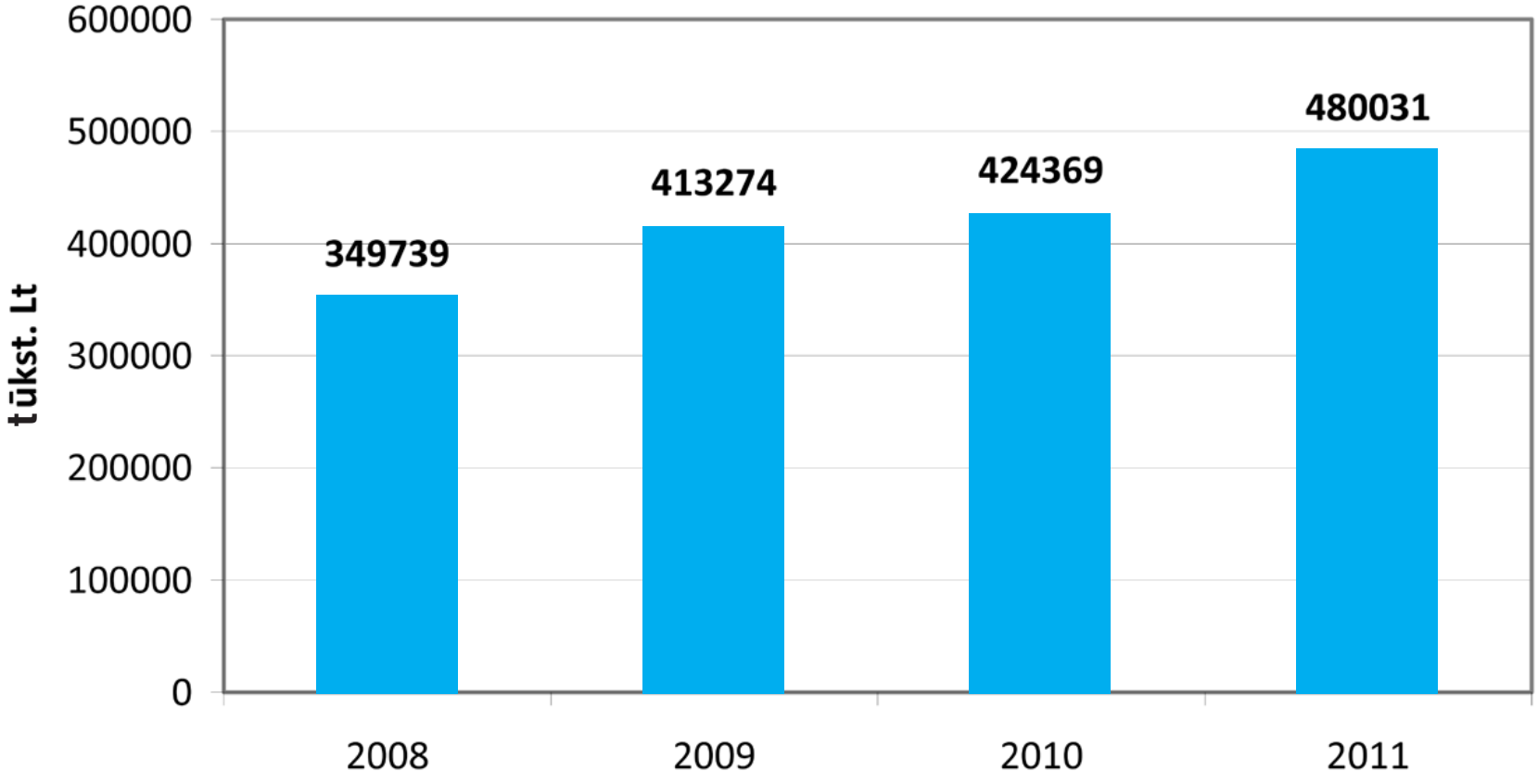

Šaltinis: ŠMM

Universitetų lėšos pagal šaltinius 2003–2010 m.

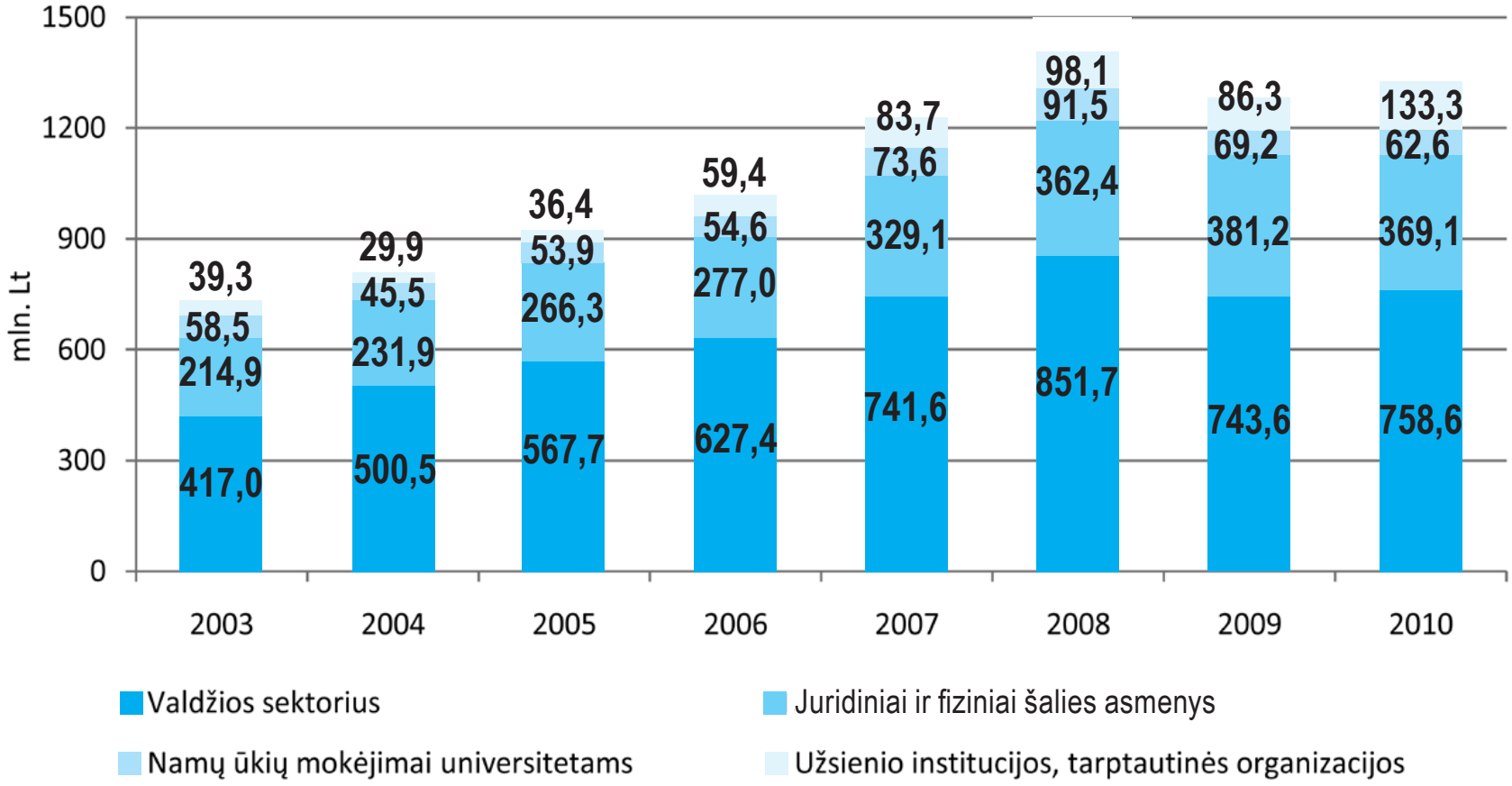

Šaltinis: STD
Skaičiavimai: MOSTA

Kolegijų lėšos pagal šaltinius 2003–2010 m.

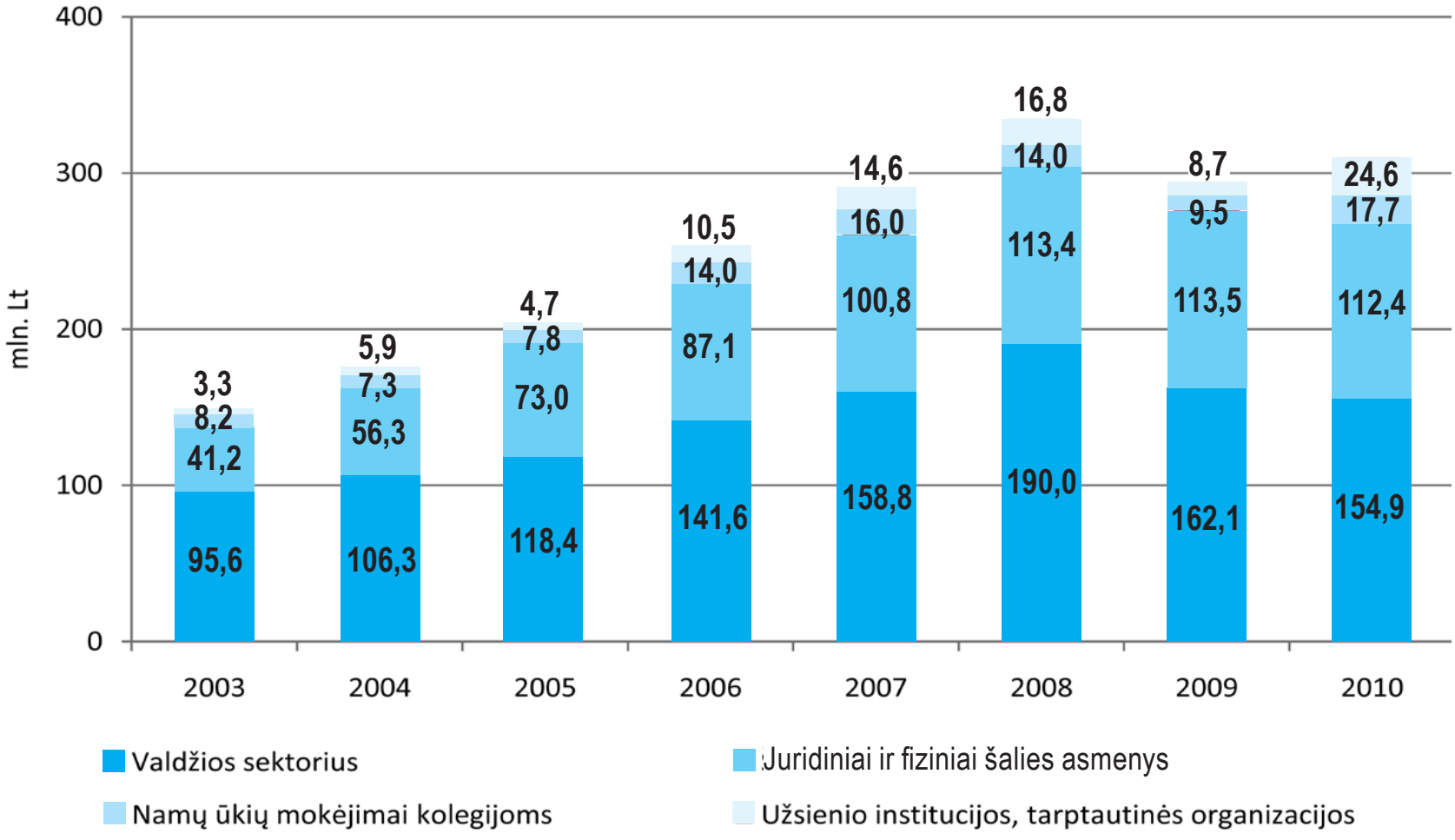

Šaltinis: STD
Skaičiavimai: MOSTA

Valstybinio studijų fondo paskolų, suteiktų studentams valstybės lėšomis 2000–2010 m. *

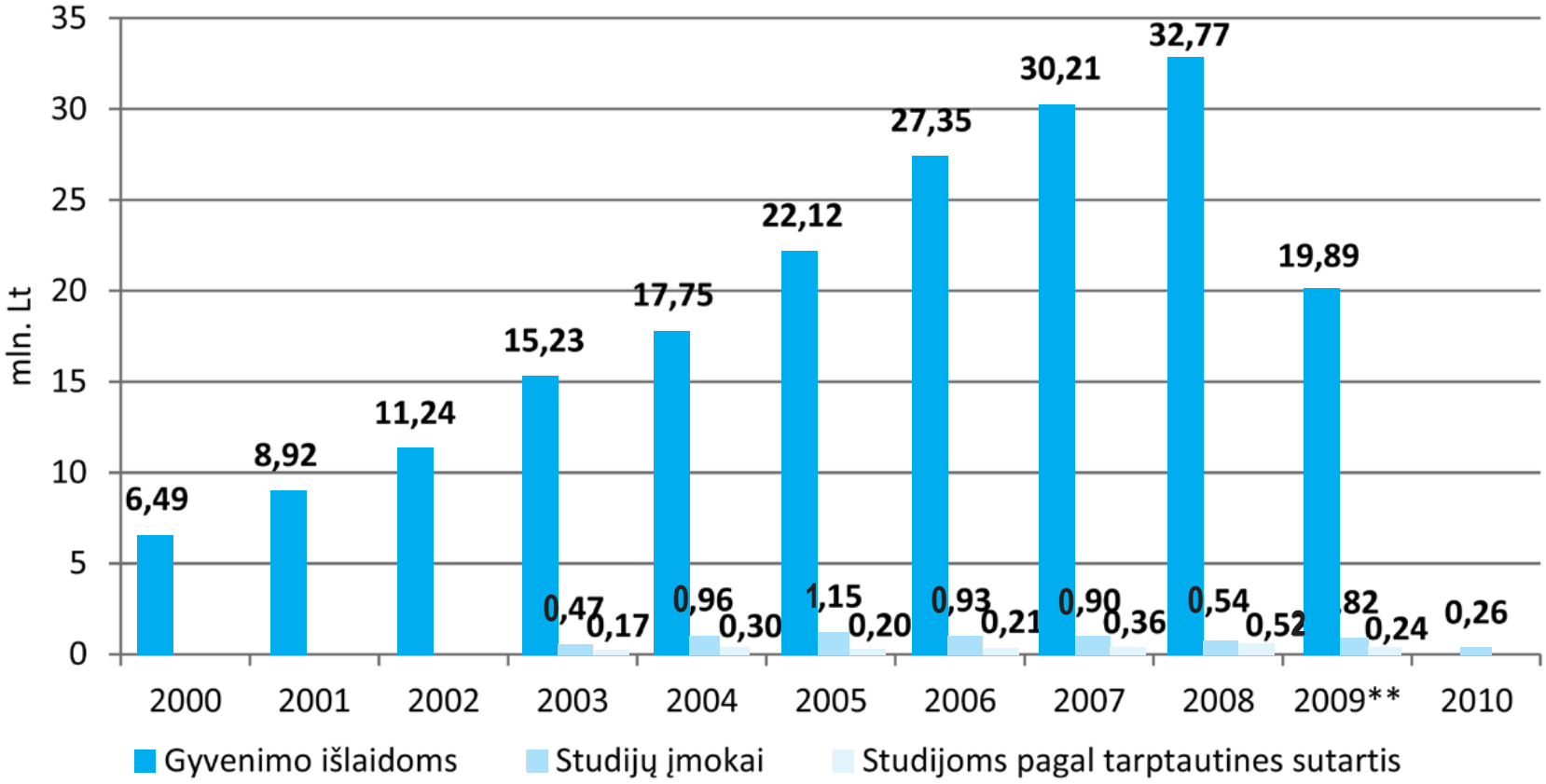

* Valstybinis studijų fondas iki 2010 metų sausio 1 d. buvo vadinamas Lietuvos valstybiniu mokslo ir studijų fondu.
** Nuo 2009 m. rudens valstybės lėšomis teikiamos tik paskolos studijų įmokai sumokėti, o valstybės remiamos paskolos (paskolos studijų kainai sumokėti, paskolos gyvenimo išlaidoms, paskolos dalinėms studijoms pagal tarptautines (tarpžinybines) sutartis) teikiamos iš kredito įstaigų lėšų su valstybės garantija.

Šaltinis: VSF

Valstybės remiamų paskolų, teikiamų kredito įstaigų, lėšos 2009–2010 m.

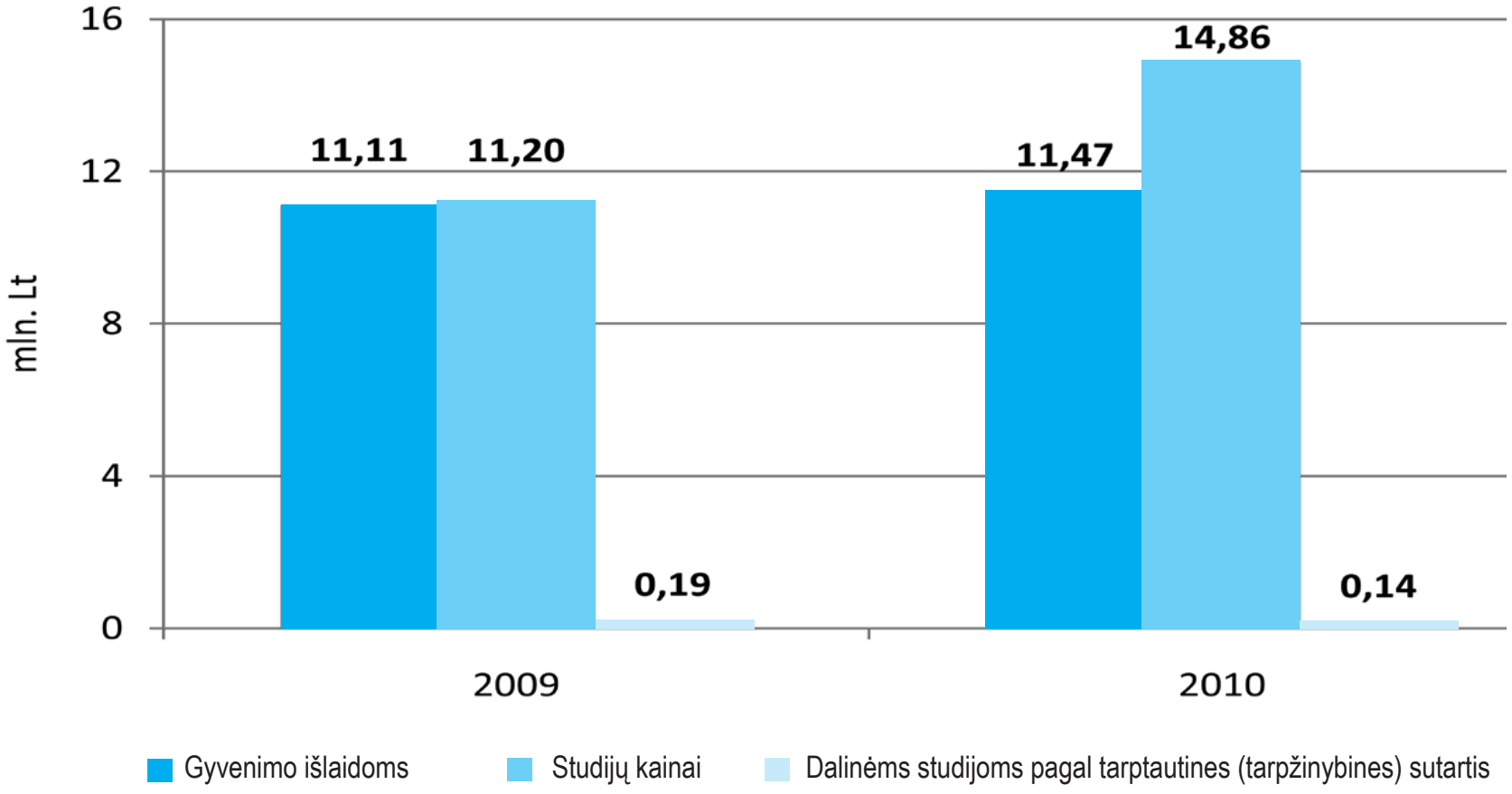

Šaltinis: VSF
Skaičiavimai: MOSTA

Valstybinio studijų fondo asignavimai III studijų pakopos studentų stipendijoms 2000–2011 m.

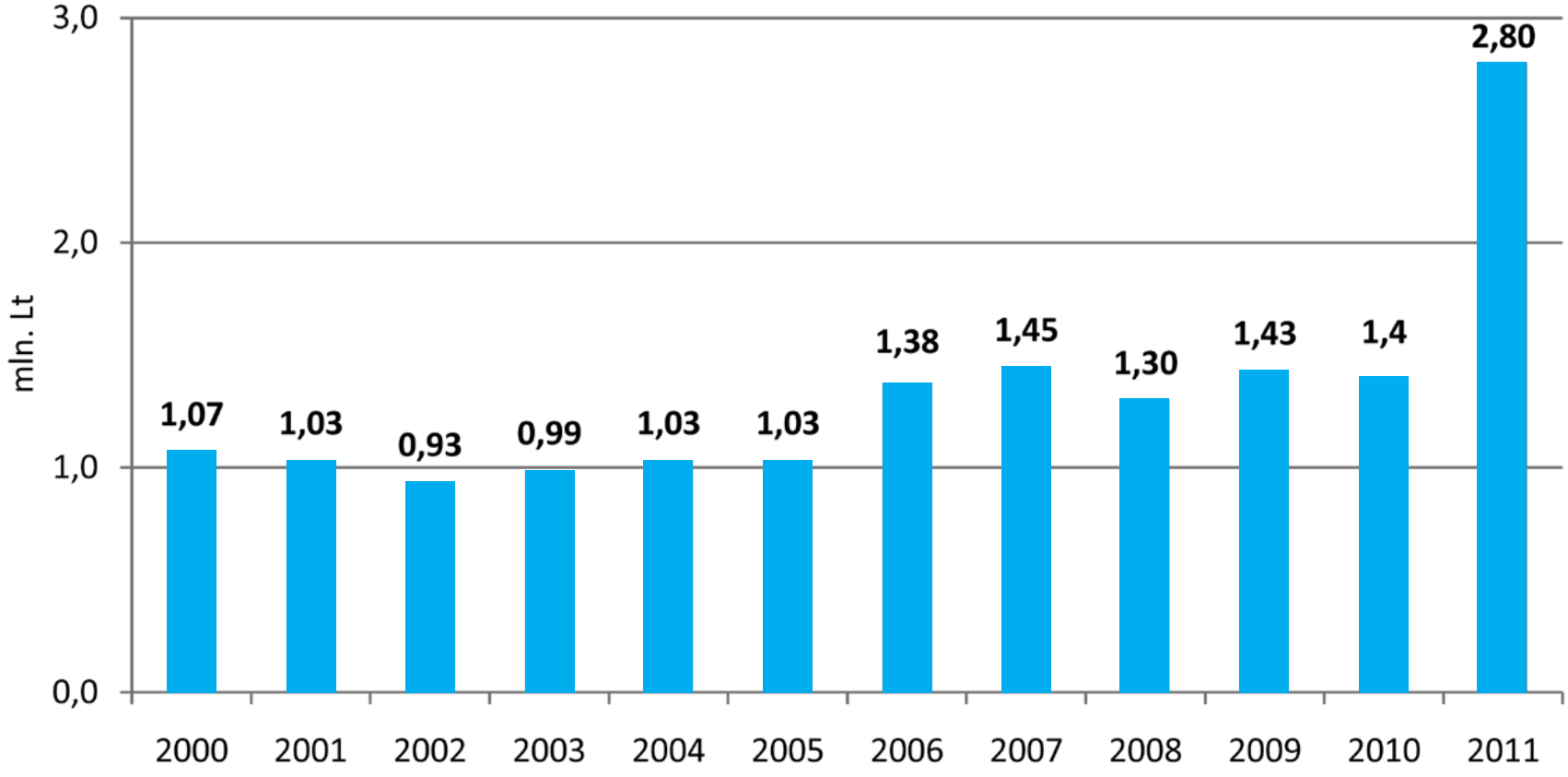

* Valstybinis studijų fondas iki 2010 metų sausio 1 d. buvo vadinamas Lietuvos valstybiniu mokslo ir studijų fondu.

Šaltinis: VSF

Studentų, gyvenančių bendrabučiuose, dalis nuo visų pageidavusių gyventi bendrabučiuose studentų 2000–2001–2010–2011 studijų metais

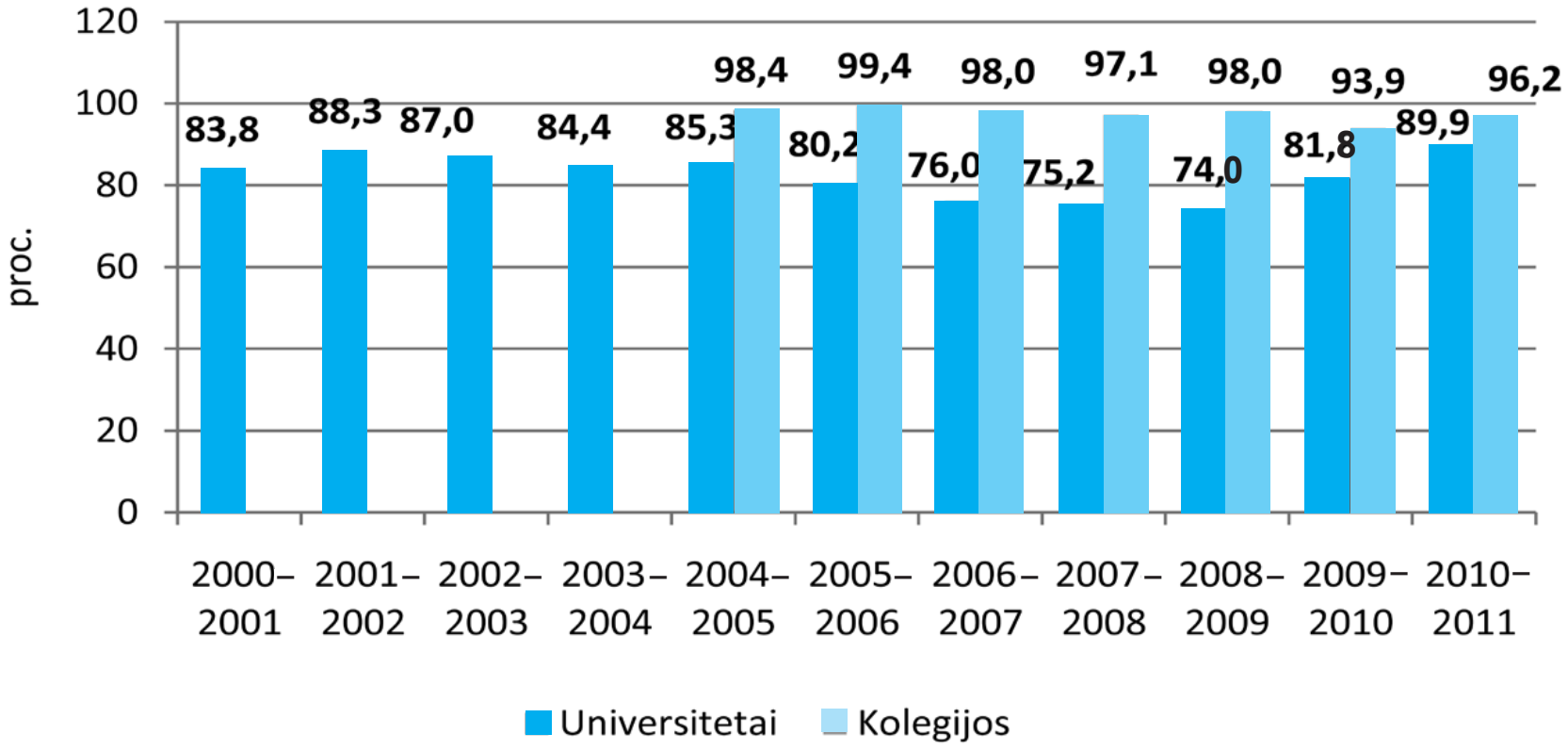

Šaltinis: STD

Kompiuterių, naudojamų studijuoti, skaičius, tenkantis 100-ui studentų, 2002–2003–2010–2011 studijų metais

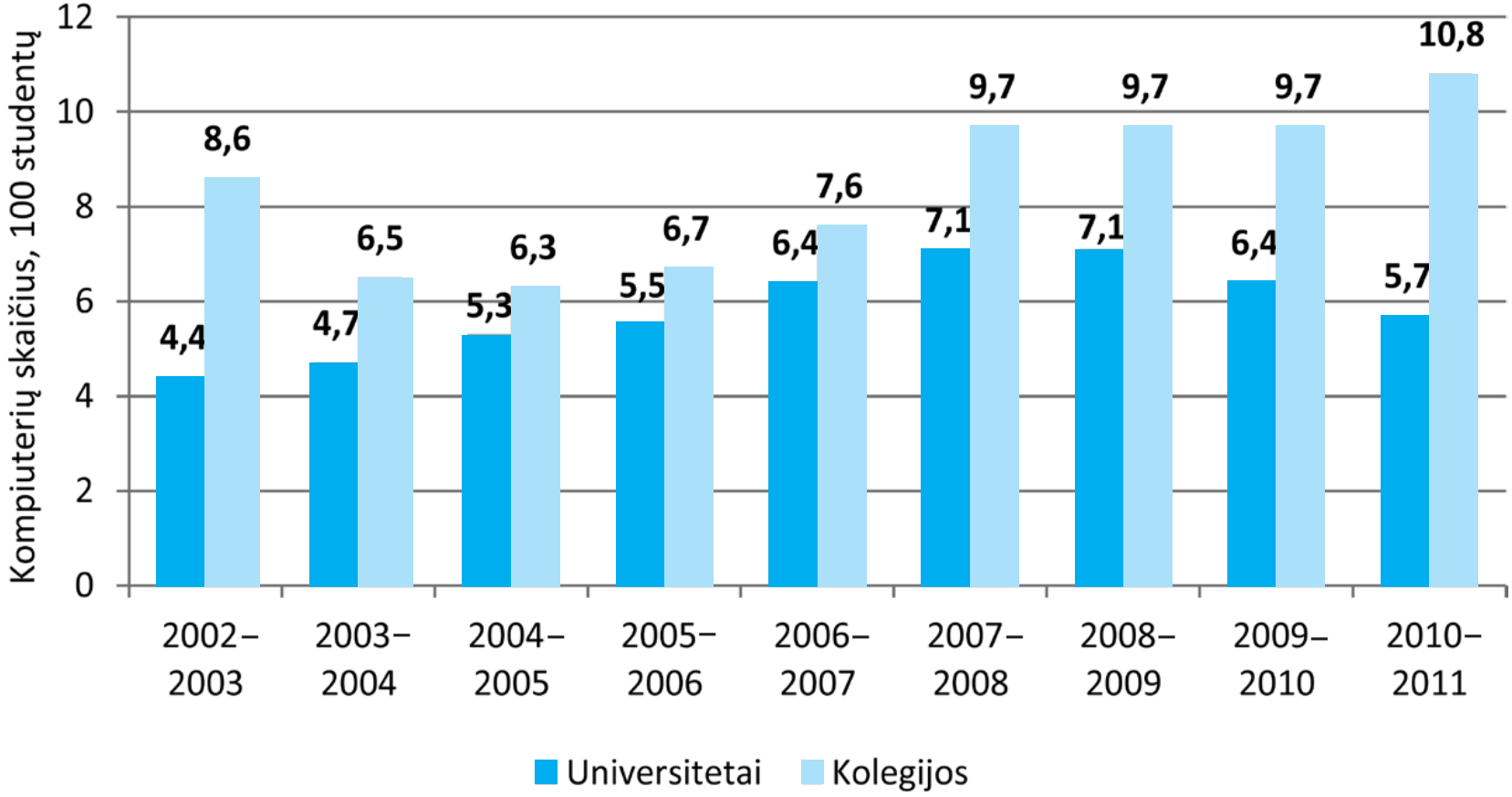

Šaltinis: STD

Studentų užsieniečių, studijuojančių Lietuvoje, dalis lyginant su bendru studentų skaičiumi šalyje 2000–2001–2010–2011 studijų metais

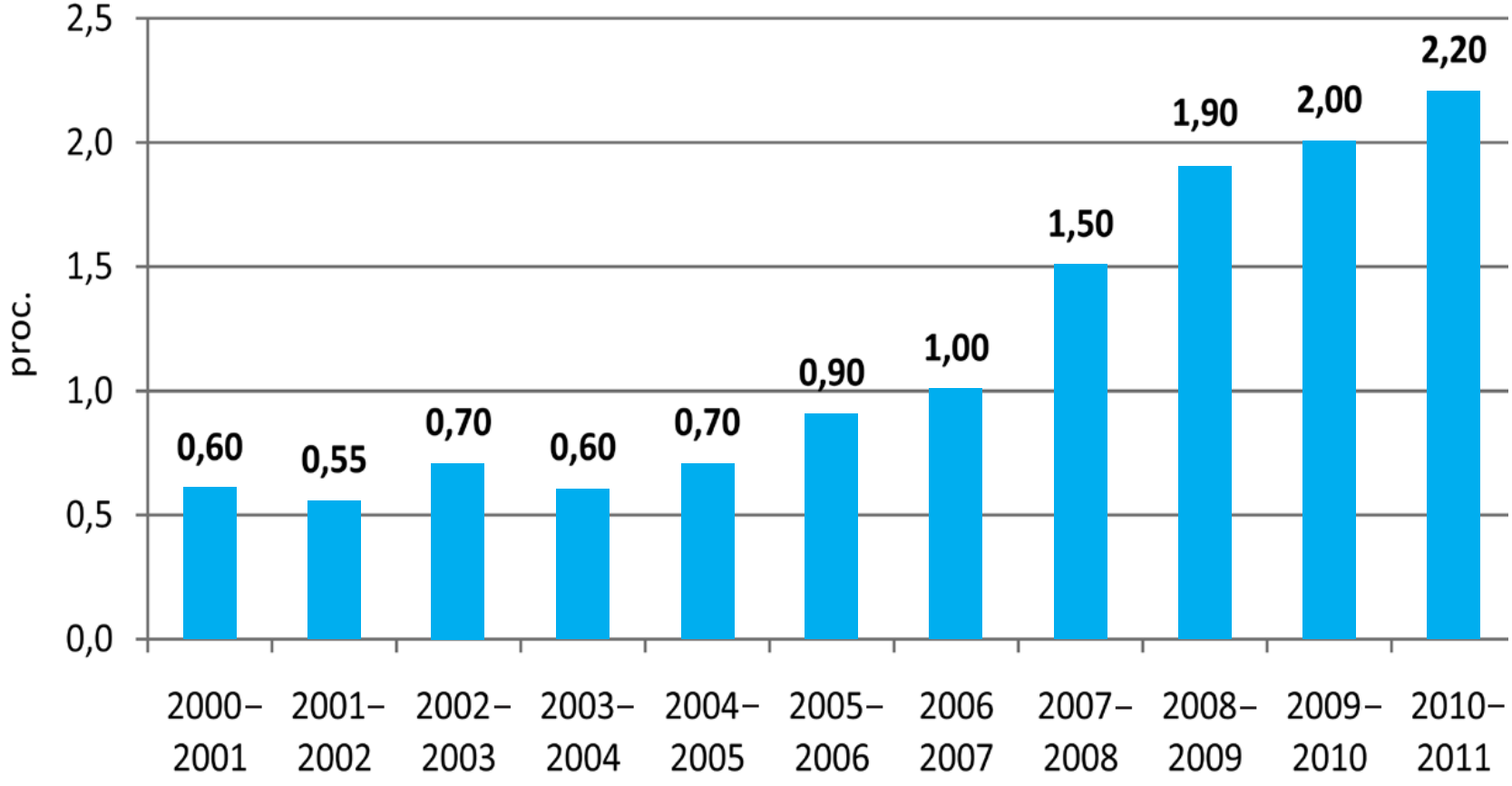

Šaltinis: STD

Studentų, studijuojančių Europos Sąjungos šalyse, dalis lyginant su bendru studentų skaičiumi šalyje 2000–2009 m.

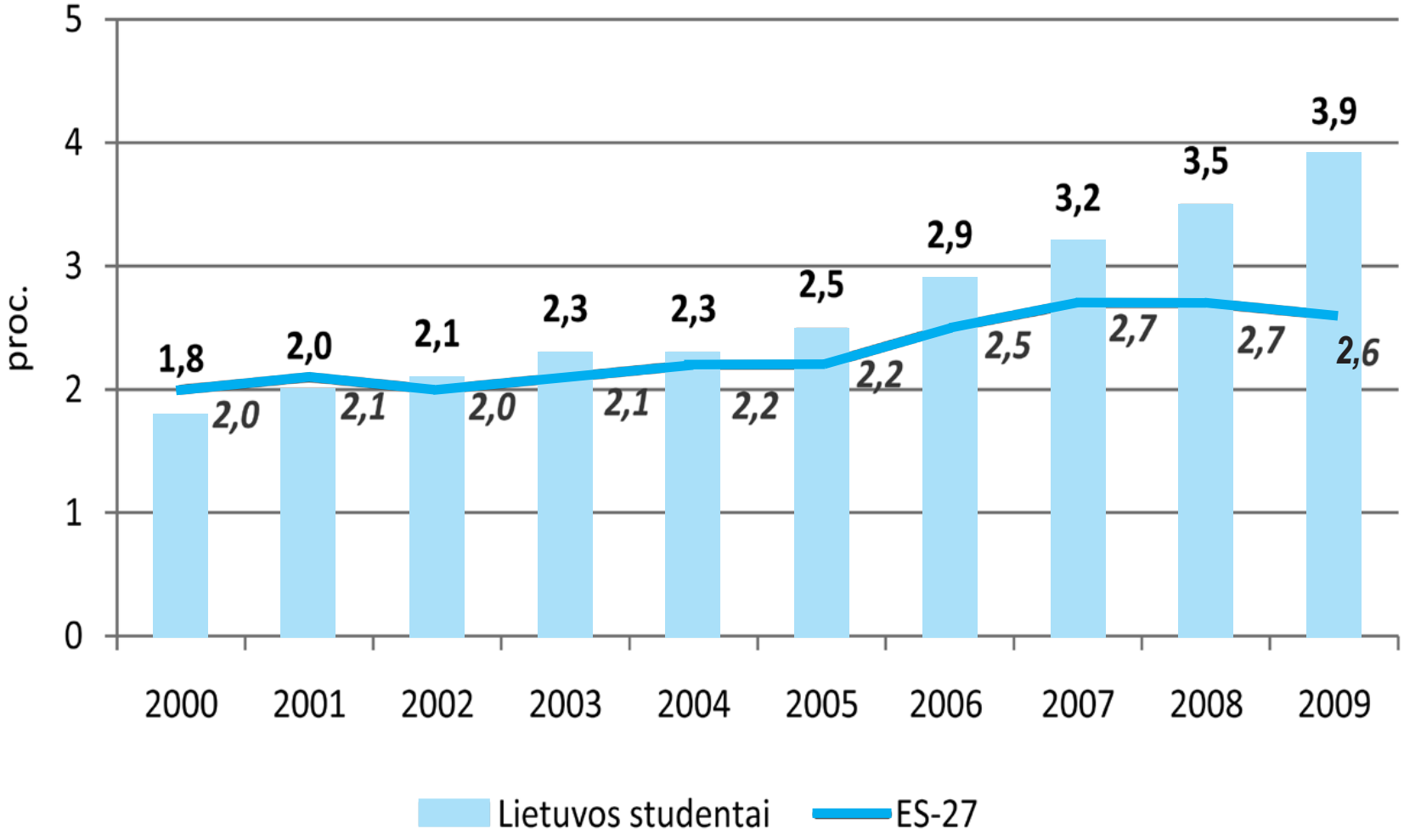

Šaltinis: Eurostat

Atvykusių ir išvykusių studijuoti / atlikti praktiką pagal *Erasmus* programą studentų skaičius 2000–2001–2009–2010 studijų metais

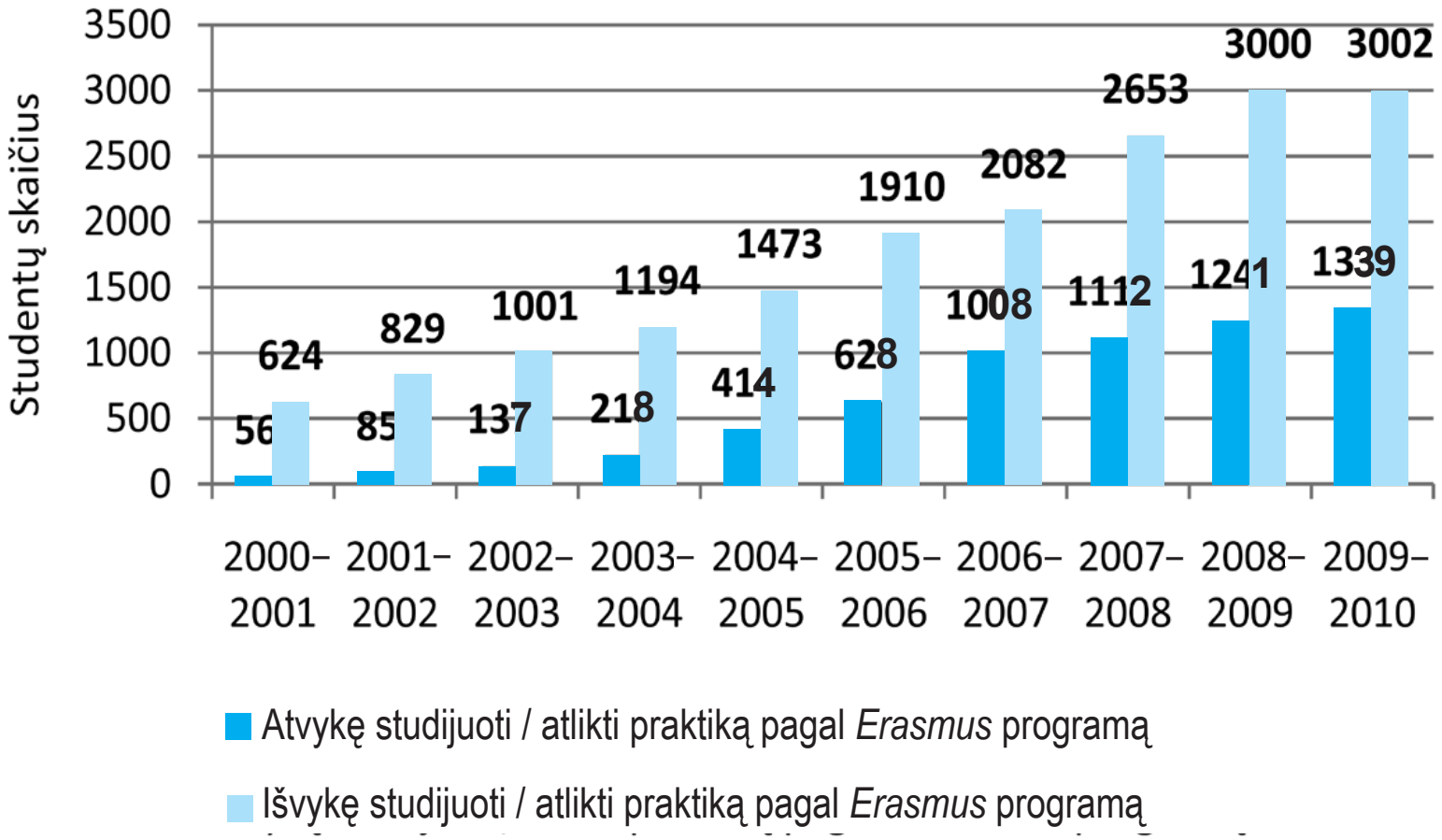

Šaltinis: ŠMPF

Atvykusių ir išvykusių dėstyti / stažuotis pagal *Erasmus* programą personalo skaičius 2000–2001–2009–2010 studijų metais

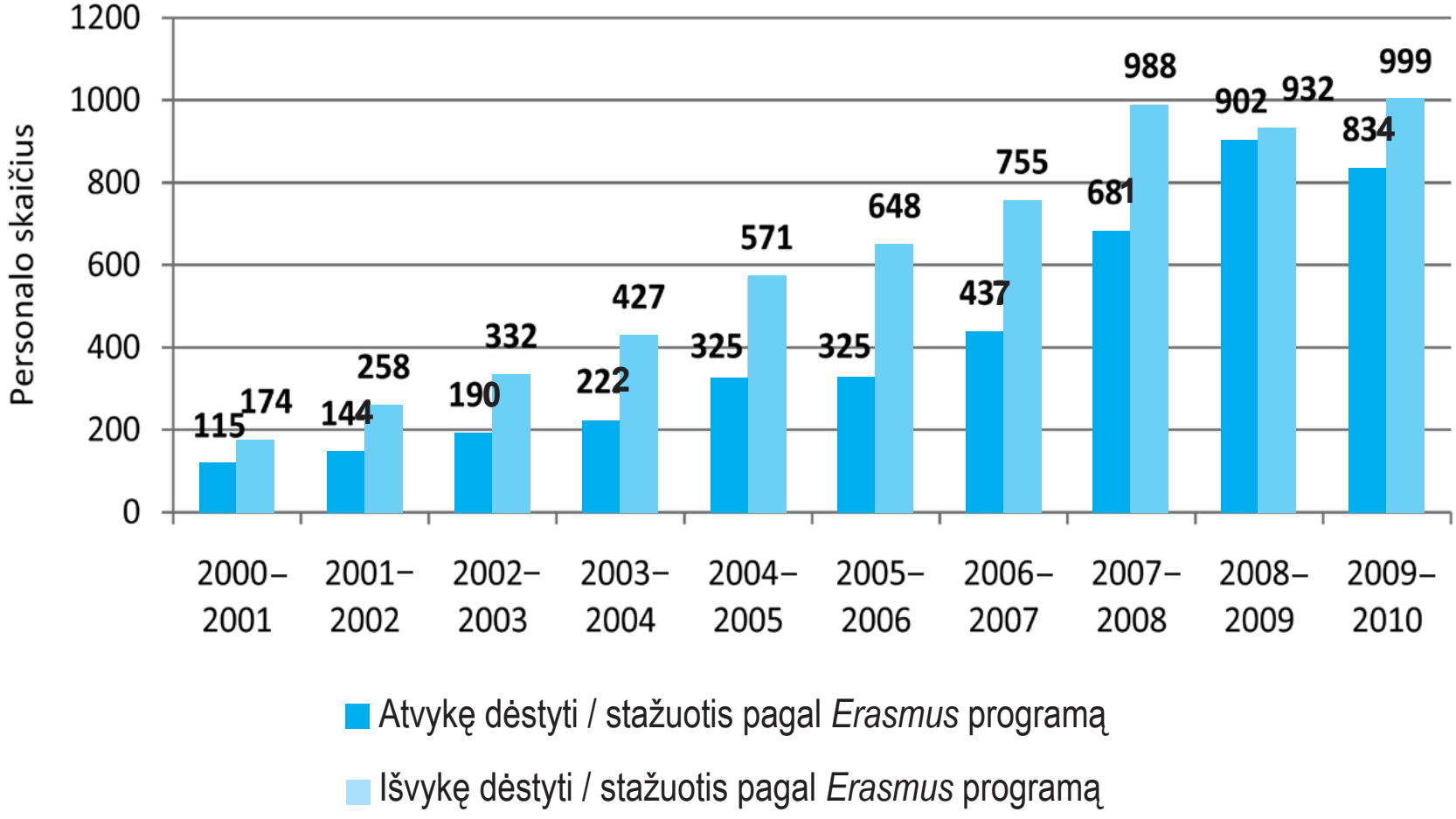

Šaltinis: ŠMPF

Lėšos, skirtos *Erasmus* programai, pagal finansavimo šaltinius 2002–2010 m.

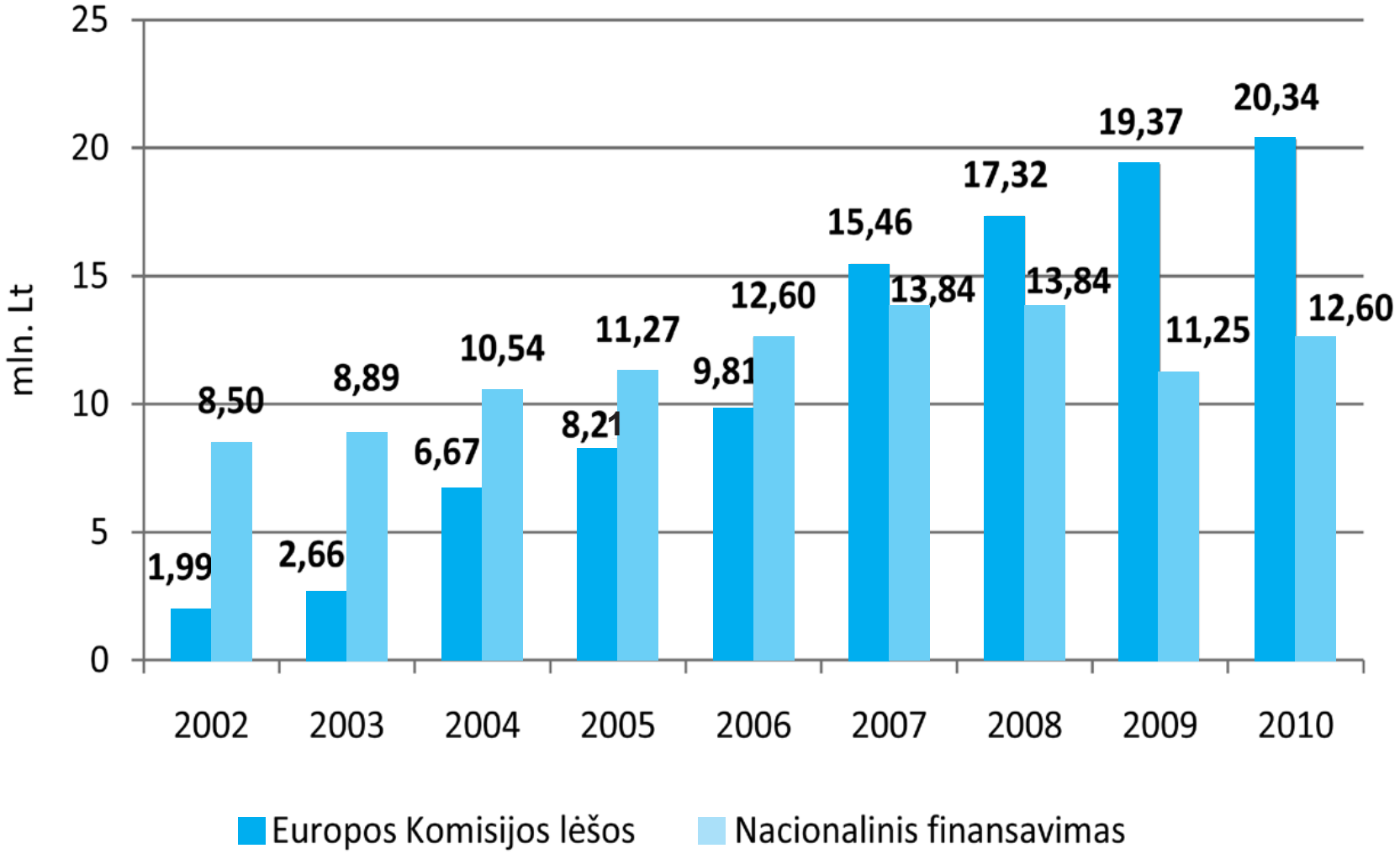

Šaltinis: ŠMPF

DAUGIAU STATISTINIŲ DUOMENŲ RASITE:

Europos Sąjungos statistikos agentūros „Eurostat“ informacinėje sistemoje: http://epp.eurostat.ec.europa.eu/

Statistikos departamento prie Lietuvos Respublikos Vyriausybės interneto svetainėje: http://www.stat.gov.lt/

Mokslo ir studijų stebėsenos ir analizės centro interneto svetainėje: http://www.mosta.lt/Tyrimai/

Statistikos departamento prie Lietuvos Respublikos Vyriausybės leidinyje „Švietimas 2010“

Švietimo informacinių technologijų centro Švietimo valdymo informacinėje sistemoje: http://www.svis.smm.lt/

LIETUVOS ŠVIETIMAS SKAIČIAIS 2010. STUDIJOS

Redaktorė *Nijolė Šorienė*
Maketuotojas *Valdas Daraškevičius*
Viršelio dailininkė *Ilona Jarecka*

2011-07-28. Tiražas 200 egz.
Išleido Švietimo ir mokslo ministerijos
Švietimo aprūpinimo centras,
Geležinio Vilko g. 12, LT-01112 Vilnius
Spausdino UAB „Lodvila“, Sėlių g. 3A, LT-08125 Vilnius

ISSN 2029-1531