

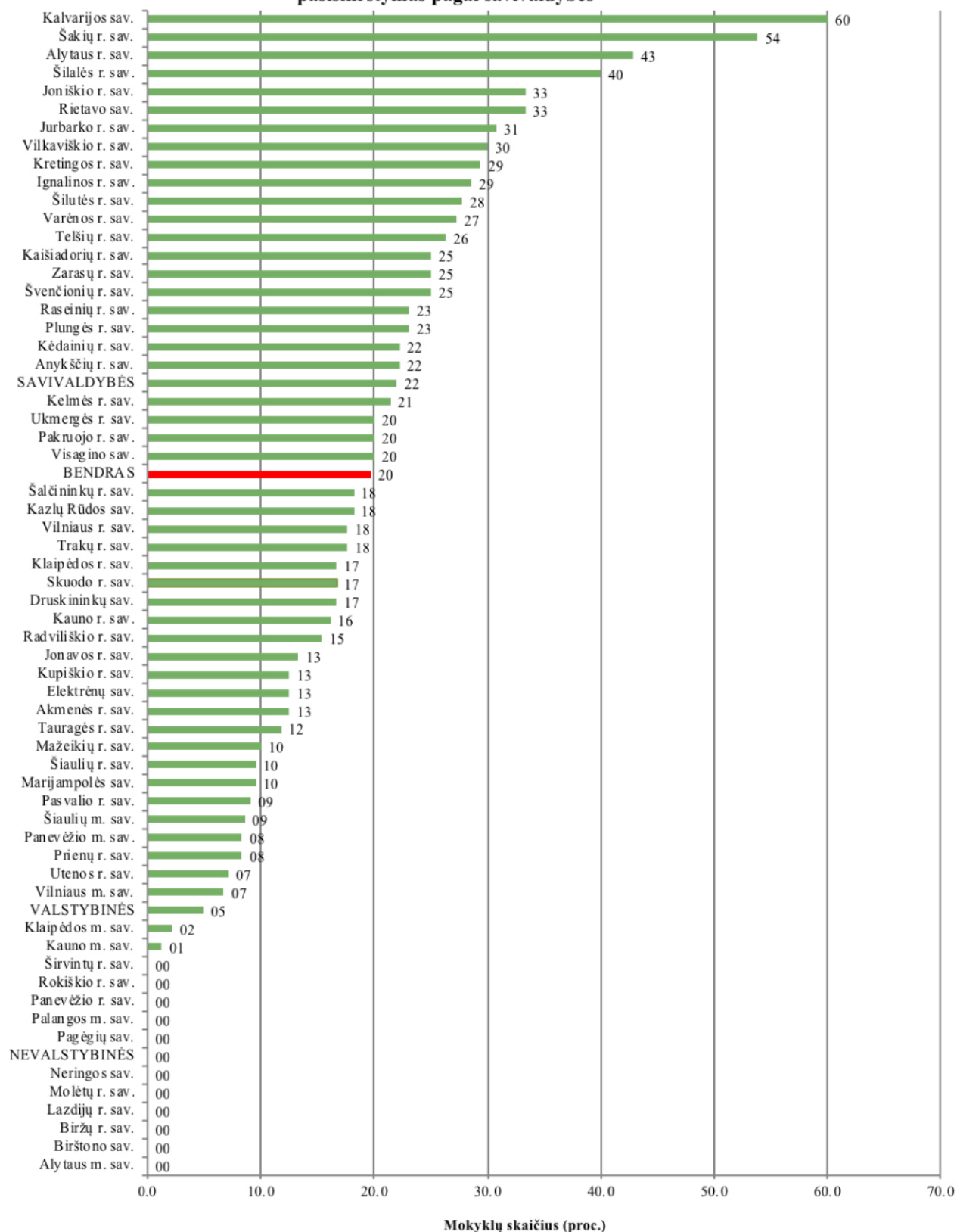
IŠORINIAI VERTINIMAI SAVIVALDYBĖSE (IKI 2022 M.)

2019 m. ir 2022 m. INFORMACIJA APIE BENDROJO UGDYMO MOKYKLŲ UGDYMO VEIKLOS IŠORINIO RIZIKOS VERTINIMO PASISKIRSTYMĄ PAGAL SAVIVALDYBES			
BU Institucijos savivaldybė	Iš viso mokyklų*	Vertinta mokyklų**	Procentai
Alytaus m. sav.	17		0,0
Birštono sav.	1		0,0
Biržų r. sav.	13		0,0
Lazdijų r. sav.	12		0,0
Molėtų r. sav.	10		0,0
Neringos sav.	1		0,0
NEVALSTYBINĖS	94		0,0
Pagėgių sav.	6		0,0
Palangos m. sav.	6		0,0
Panevėžio r. sav.	19		0,0
Rokiškio r. sav.	13		0,0
Širvintų r. sav.	7		0,0
Kauno m. sav.	79	1	1,3
Klaipėdos m. sav.	46	1	2,2
VALSTYBINĖS	61	3	4,9
Vilniaus m. sav.	163	11	6,7
Utenos r. sav.	14	1	7,1
Prienų r. sav.	12	1	8,3
Panevėžio m. sav.	24	2	8,3
Šiaulių m. sav.	35	3	8,6
Pasvalio r. sav.	11	1	9,1
Marijampolės sav.	21	2	9,5
Šiaulių r. sav.	21	2	9,5
Mažeikių r. sav.	20	2	10,0
Tauragės r. sav.	17	2	11,8
Akmenės r. sav.	8	1	12,5
Elektrėnų sav.	8	1	12,5
Kupiškio r. sav.	8	1	12,5
Jonavos r. sav.	15	2	13,3
Radviliškio r. sav.	13	2	15,4
Kauno r. sav.	31	5	16,1
Druskininkų sav.	6	1	16,7
Skuodo r. sav.	6	1	16,7
Klaipėdos r. sav.	18	3	16,7
Trakų r. sav.	17	3	17,6
Vilniaus r. sav.	51	9	17,6
Kazlų Rūdos sav.	11	2	18,2
Šalčininkų r. sav.	22	4	18,2
<b>BENDRAS</b>	<b>950</b>	<b>187</b>	<b>19,7</b>
Visagino sav.	5	1	20,0
Pakruojo r. sav.	10	2	20,0
Ukmergės r. sav.	15	3	20,0
Kelmės r. sav.	14	3	21,4
SAVIVALDYBĖS	795	175	22,0
Anykščių r. sav.	9	2	22,2
Kėdainių r. sav.	18	4	22,2
Plungės r. sav.	13	3	23,1
Raseinių r. sav.	13	3	23,1
Švenčionių r. sav.	8	2	25,0
Zarasų r. sav.	8	2	25,0
Kaišiadorių r. sav.	12	3	25,0
Telšių r. sav.	19	5	26,3
Varėnos r. sav.	11	3	27,3
Šilutės r. sav.	18	5	27,8
Ignalinos r. sav.	7	2	28,6
Kretingos r. sav.	17	5	29,4
Vilkaviškio r. sav.	20	6	30,0
Jurbarko r. sav.	13	4	30,8
Rietavo sav.	3	1	33,3
Joniškio r. sav.	9	3	33,3
Šilalės r. sav.	10	4	40,0
Alytaus r. sav.	7	3	42,9
Šakių r. sav.	13	7	53,8
Kalvarijos sav.	5	3	60,0

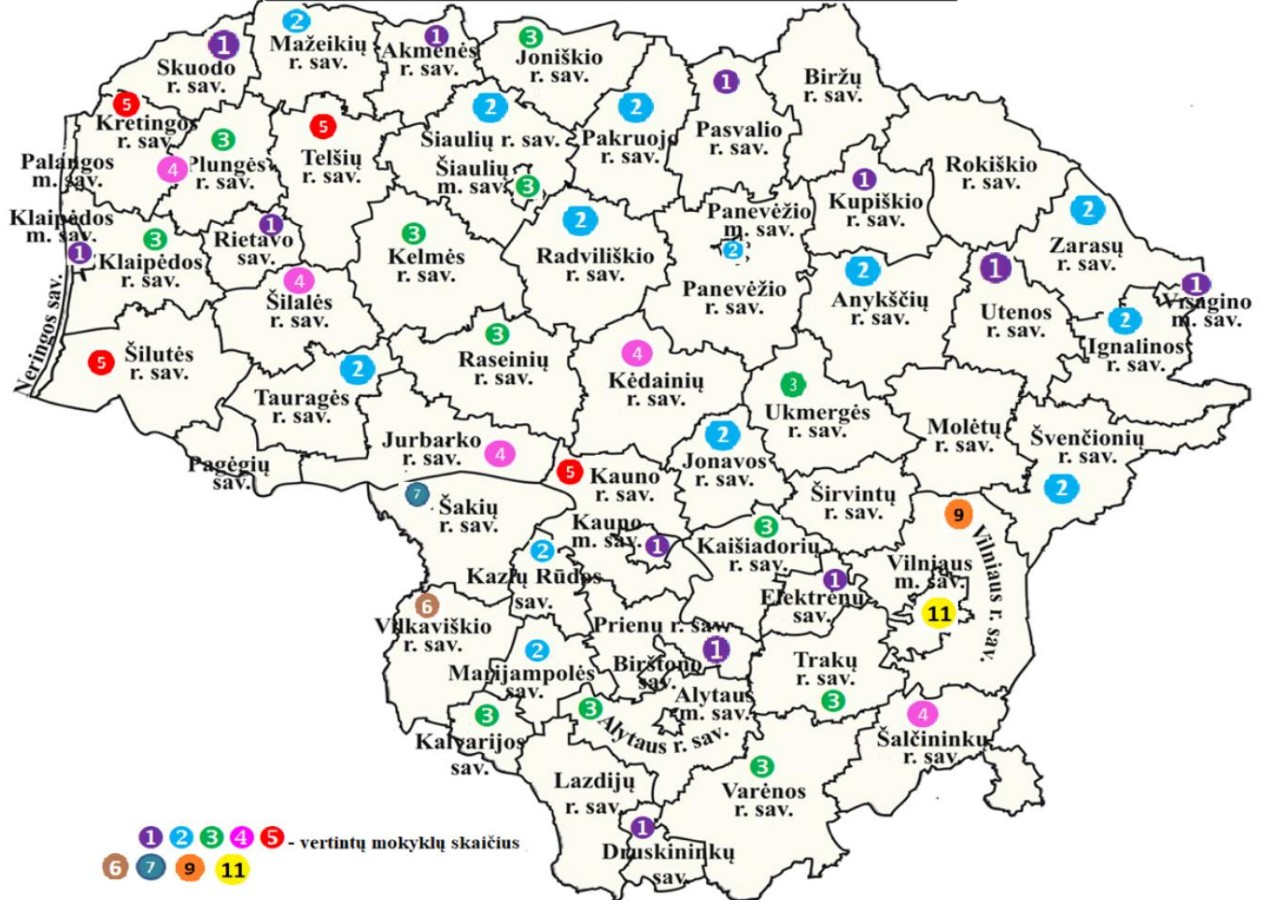
\* mokyklų skaičius ŠVIS duomenimis. Neįskaičiuoti savo specifiką turintys ugdymo centrai (vaikų socializacijos centrai, ambulatorijos, sanatorinės ir profesinės mokyklos)

\*\* 43 mokyklose išorinis rizikos vertinimas vyko 2019 m. ir 2022 m.

**2019 m. ir 2022 m. bendrojo ugdymo mokyklų veiklos išorinio RIZIKOS vertinimo pasiskirstymas pagal savivaldybes**



### Bendrojo ugdymo mokyklų išorinis RIZIKOS vertinimas



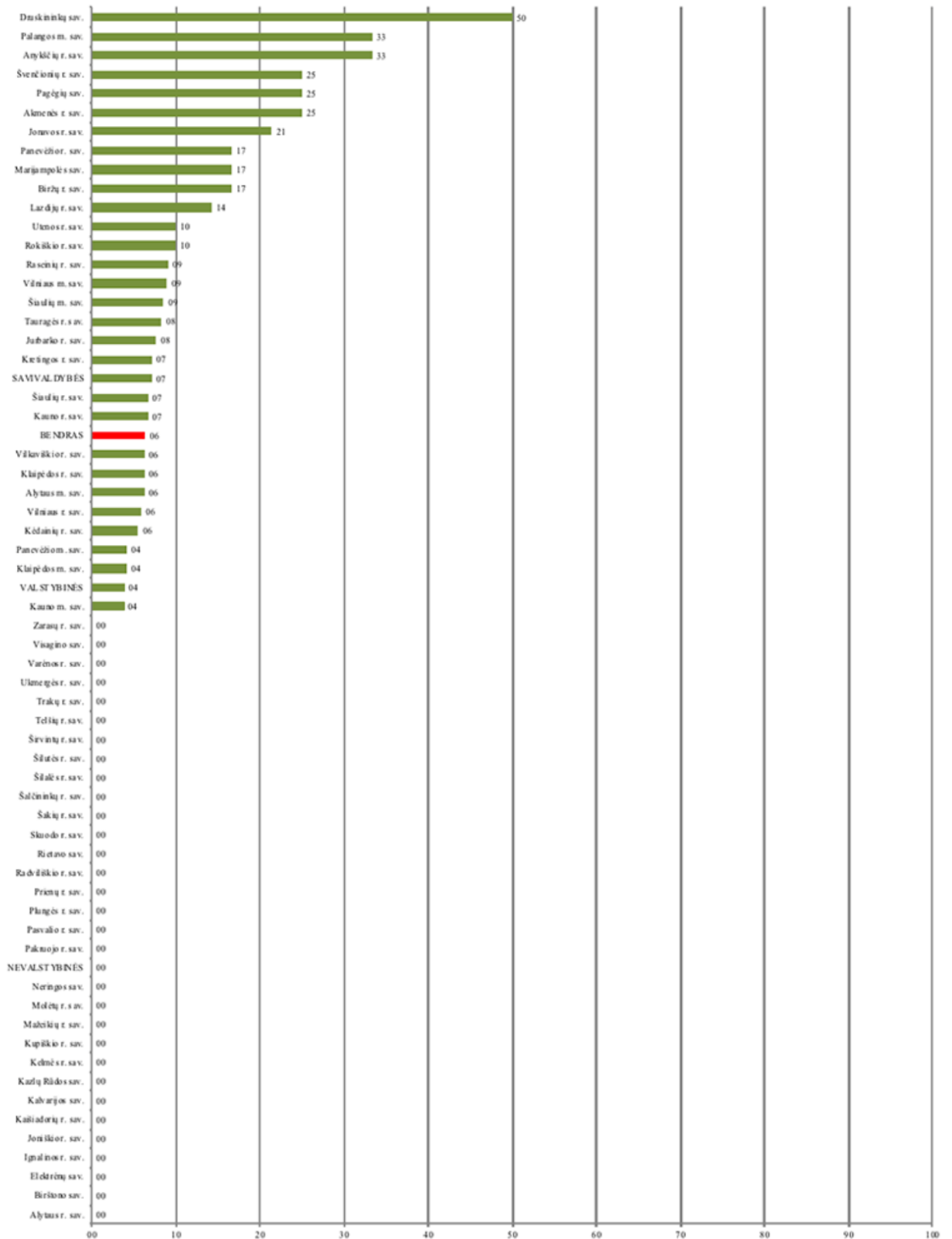
### INFORMACIJA APIE BENDROJO UGDYMO MOKYKLŲ IŠORINĮ TEMINĮ VERTINIMĄ 2021 – 2022 m. PAGAL SAVIVALDYBES (\* mokyklų skaičius pagal savivaldybes 2021 – 2022 m. ŠVIS duomenimis)

\* – bendrojo ugdymo mokyklų skaičius (ŠVIS 2021-2022 m. m.), TEMINIS IŠORINIS VERTINIMAS

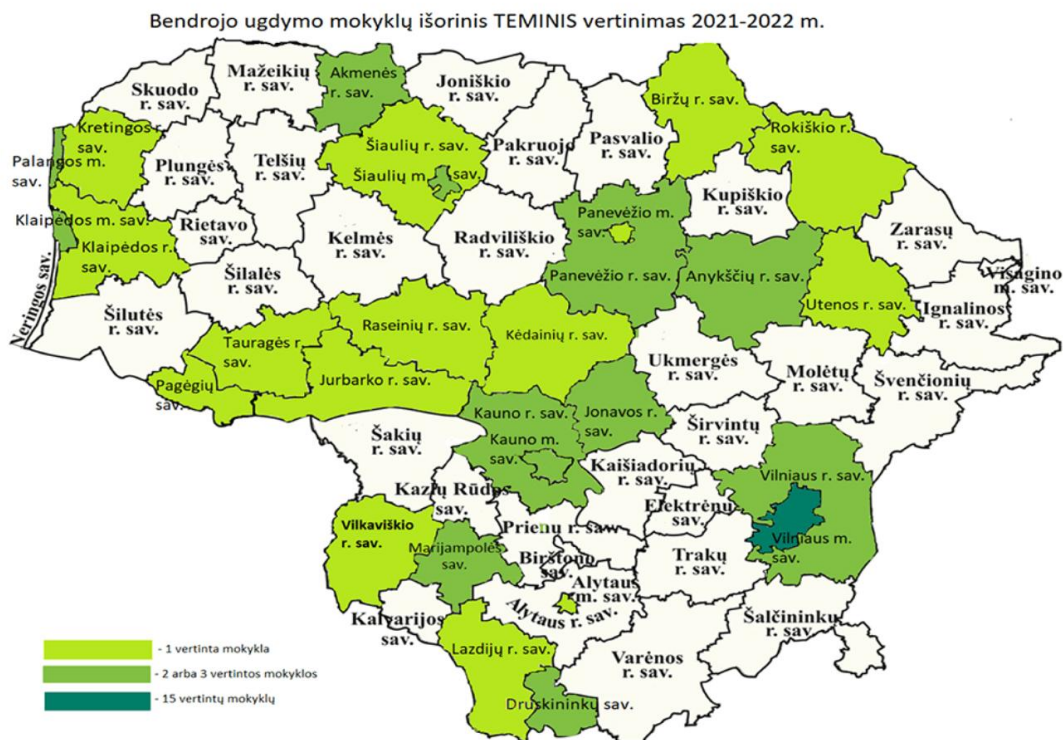
BU Institucijos savivaldybė	Iš viso BU mokyklų*	Vertinta mokyklų	Proc.
Alytaus r. sav.	7	0	0,0
Birštono sav.	1	0	0,0
Elektrėnų sav.	8	0	0,0
Ignalinos r. sav.	4	0	0,0
Joniškio r. sav.	9	0	0,0
Kaišiadorių r. sav.	11	0	0,0
Kalvarijos sav.	5	0	0,0
Kazlų Rūdos sav.	6	0	0,0
Kelmės r. sav.	13	0	0,0
Kupiškio r. sav.	5	0	0,0
Mažeikių r. sav.	19	0	0,0
Molėtų r. sav.	7	0	0,0
Neringos sav.	2	0	0,0
NEVALSTYBINĖS	90	0	0,0
Pakruojo r. sav.	9	0	0,0

<i>Pasvalio r. sav.</i>	9	0	0,0
<i>Plungės r. sav.</i>	10	0	0,0
<i>Prienų r. sav.</i>	11	0	0,0
<i>Radviliškio r. sav.</i>	12	0	0,0
<i>Rietavo sav.</i>	3	0	0,0
<i>Skuodo r. sav.</i>	6	0	0,0
<i>Šakių r. sav.</i>	12	0	0,0
<i>Šalčininkų r. sav.</i>	21	0	0,0
<i>Šilalės r. sav.</i>	7	0	0,0
<i>Šilutės r. sav.</i>	18	0	0,0
<i>Širvintų r. sav.</i>	6	0	0,0
<i>Telšių r. sav.</i>	13	0	0,0
<i>Trakų r. sav.</i>	18	0	0,0
<i>Ukmergės r. sav.</i>	14	0	0,0
<i>Varėnos r. sav.</i>	9	0	0,0
<i>Visagino sav.</i>	5	0	0,0
<i>Zarasų r. sav.</i>	6	0	0,0
<i>Kauno m. sav.</i>	80	3	3,8
<b>VALSTYBINĖS</b>	26	1	3,8
<i>Klaipėdos m. sav.</i>	48	2	4,2
<i>Panevėžio m. sav.</i>	24	1	4,2
<i>Kėdainių r. sav.</i>	18	1	5,6
<i>Vilniaus r. sav.</i>	51	3	5,9
<i>Alytaus m. sav.</i>	16	1	6,3
<i>Klaipėdos r. sav.</i>	16	1	6,3
<i>Vilkaviškio r. sav.</i>	16	1	6,3
<b>BENDRAS</b>	957	61	6,4
<i>Kauno r. sav.</i>	30	2	6,7
<i>Šiaulių r. sav.</i>	15	1	6,7
<b>SAVIVALDYBĖS</b>	841	60	7,1
<i>Kretingos r. sav.</i>	14	1	7,1
<i>Jurbarko r. sav.</i>	13	1	7,7
<i>Tauragės r. sav.</i>	12	1	8,3
<i>Šiaulių m. sav.</i>	35	3	8,6
<i>Vilniaus m. sav.</i>	167	15	9,0
<i>Raseinių r. sav.</i>	11	1	9,1
<i>Rokiškio r. sav.</i>	10	1	10,0
<i>Utenos r. sav.</i>	10	1	10,0
<i>Lazdijų r. sav.</i>	7	1	14,3
<i>Biržų r. sav.</i>	6	1	16,7
<i>Marijampolės sav.</i>	18	3	16,7
<i>Panevėžio r. sav.</i>	12	2	16,7
<i>Jonavos r. sav.</i>	14	3	21,4
<i>Akmenės r. sav.</i>	8	2	25,0
<i>Pagėgių sav.</i>	4	1	25,0
<i>Švenčionių r. sav.</i>	4	1	25,0
<i>Ankščių r. sav.</i>	6	2	33,3
<i>Palangos m. sav.</i>	6	2	33,3
<i>Druskininkų sav.</i>	6	3	50,0

# INFORMACIJA APIE VERTINTŲ BENDROJO UGDYMO MOKYKLŲ SKAIČIŲ 2021 – 2022 m. PAGAL SAVIVALDYBES, TEMINIS VERTINIMAS

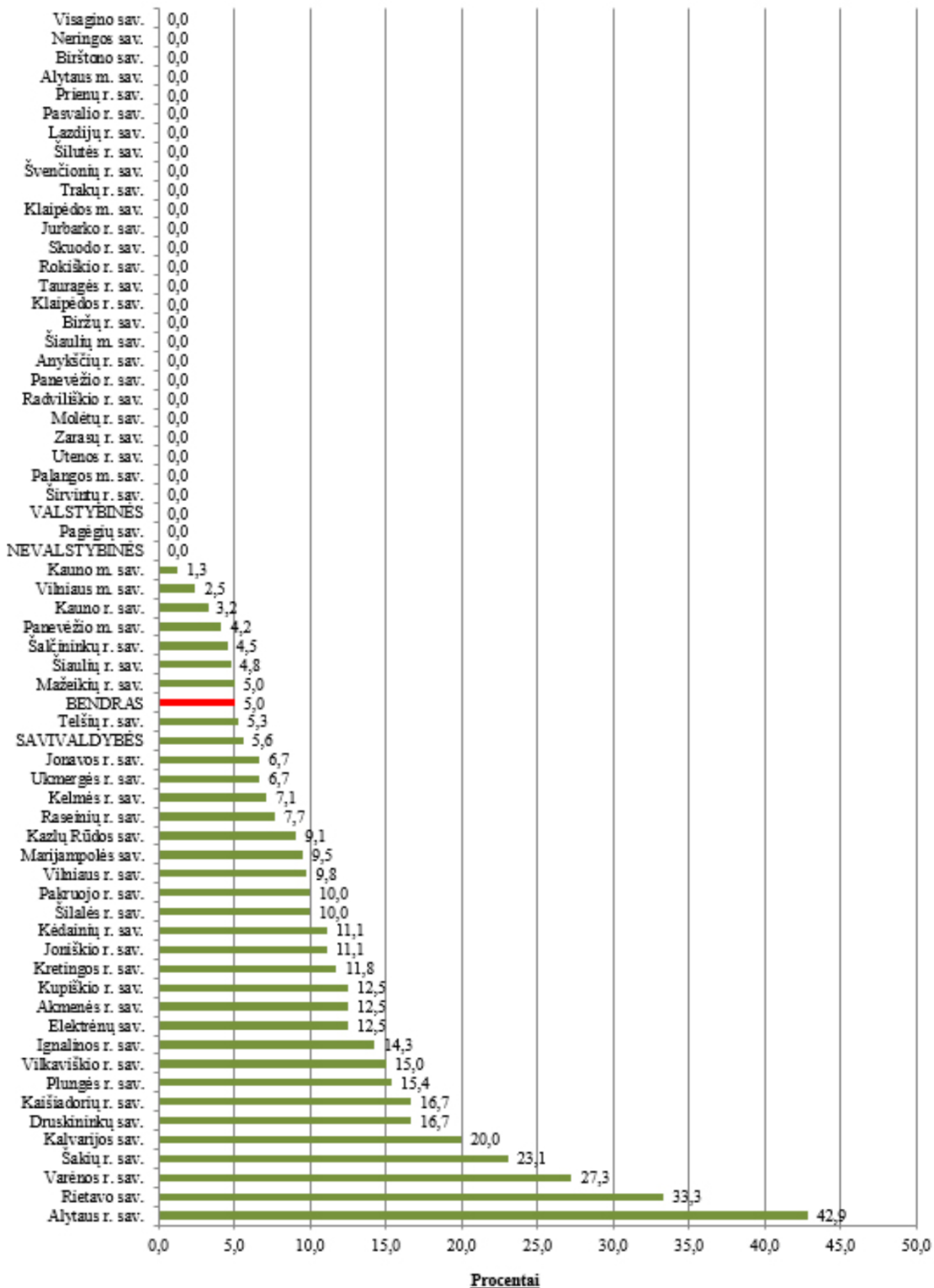


## 2021 – 2022 m. VERTINTŲ BENDROJO UGDYMO MOKYKLŲ DALIS (PROC.), TEMINIS VERTINIMAS



**INFORMACIJA APIE BENDROJO UGDYMO MOKYKLŲ IŠORINĮ RIZIKOS VERTINIMĄ 2019 m. PAGAL SAVIVALDYBES (\* mokyklų skaičius pagal savivaldybes 2019 m. ŠVIS duomenimis)**

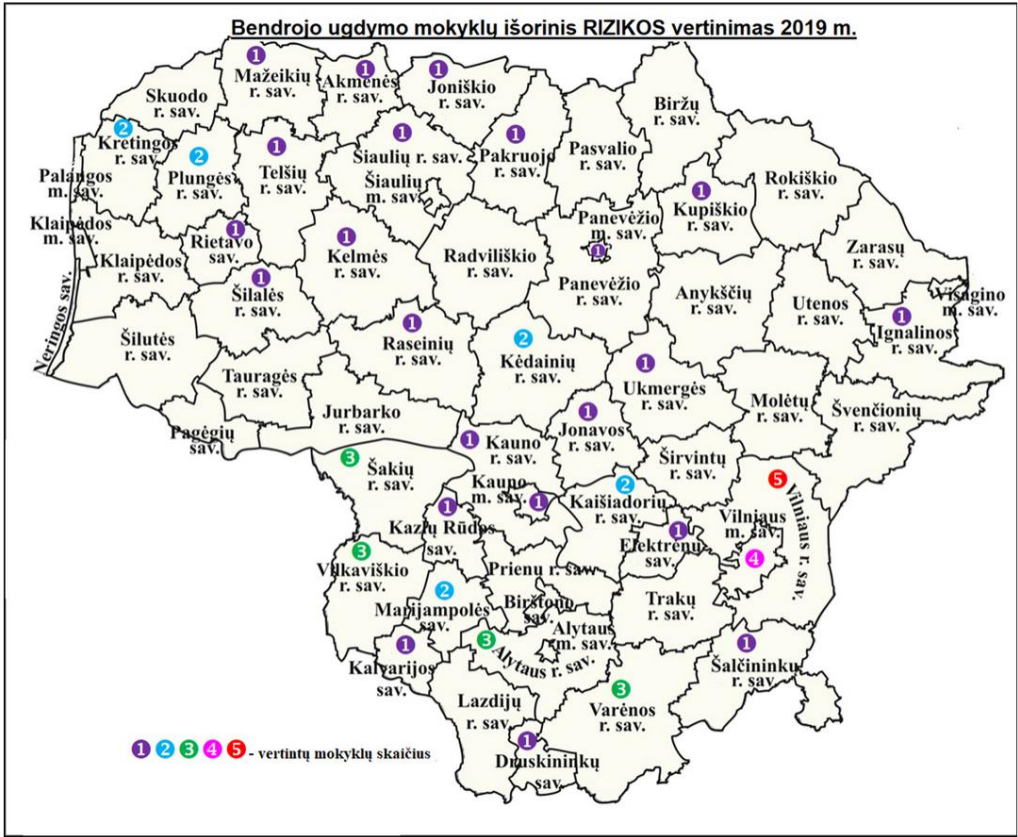
**Bendrojo ugdymo mokyklų išorinis RIZIKOS vertinimas 2019 m.**



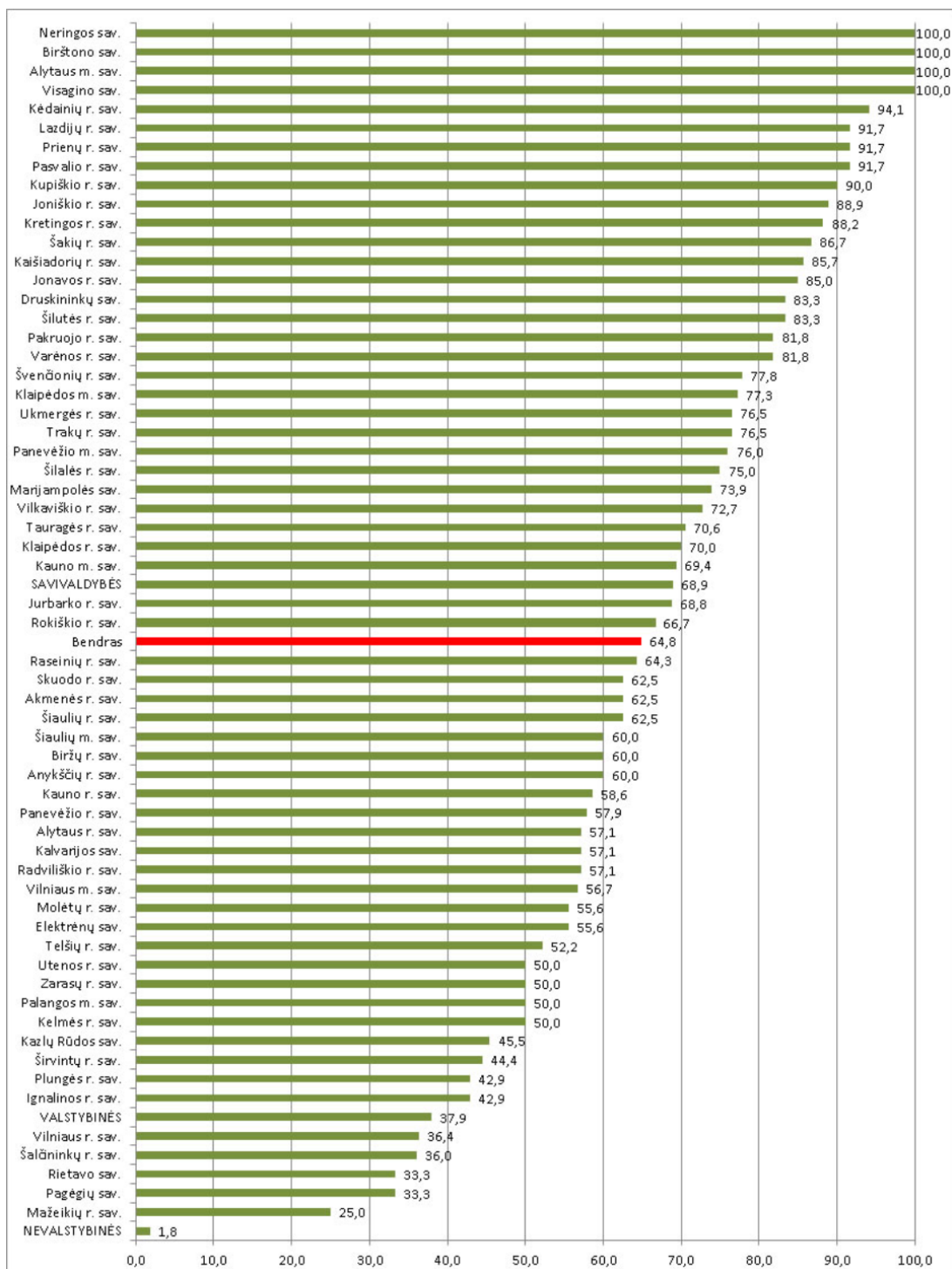
BU Institucijos savivaldybė	Iš viso mokyklų*	Vertinta mokyklų	Procentai
Alytaus r. sav.	7	3	42,9
Rietavo sav.	3	1	33,3
Varėnos r. sav.	11	3	27,3
Šakių r. sav.	13	3	23,1
Kalvarijos sav.	5	1	20,0
Druskininkų sav.	6	1	16,7
Kaišiadorių r. sav.	12	2	16,7
Ptūngės r. sav.	13	2	15,4
Vilkaviškio r. sav.	20	3	15,0
Ignalinos r. sav.	7	1	14,3
Elektrėnų sav.	8	1	12,5
Akmenės r. sav.	8	1	12,5
Kupiškio r. sav.	8	1	12,5
Kretingos r. sav.	17	2	11,8
Joniškio r. sav.	9	1	11,1
Kėdainių r. sav.	18	2	11,1
Šilalės r. sav.	10	1	10,0
Pakruojo r. sav.	10	1	10,0
Vilniaus r. sav.	51	5	9,8
Marijampolės sav.	21	2	9,5
Kazlų Rūdos sav.	11	1	9,1
Raseinių r. sav.	13	1	7,7
Kelmės r. sav.	14	1	7,1
Ukmergės r. sav.	15	1	6,7
Jonavos r. sav.	15	1	6,7
SAVTVALDYBĖS	952	53	5,6
Telšių r. sav.	19	1	5,3
<b>BENDRAS</b>	<b>1054</b>	<b>53</b>	<b>5,0</b>
Mažeikių r. sav.	20	1	5,0
Šiaulių r. sav.	21	1	4,8
Šalčininkų r. sav.	22	1	4,5
Panevėžio m. sav.	24	1	4,2
Kauno r. sav.	31	1	3,2
Vilniaus m. sav.	163	4	2,5
Kauno m. sav.	79	1	1,3
NEVALSTYBINĖS	74	0	0,0
Pagėgių sav.	6		0,0
VALSTYBINĖS	28		0,0
Sirvintų r. sav.	7		0,0
Palangos m. sav.	6		0,0
Utenos r. sav.	14		0,0
Zarasų r. sav.	8		0,0
Molėtų r. sav.	10		0,0
Radviliškio r. sav.	13		0,0
Panevėžio r. sav.	19		0,0
Anykščių r. sav.	9		0,0
Šiaulių m. sav.	35		0,0
Biržų r. sav.	13		0,0
Klaipėdos r. sav.	18		0,0
Tauragės r. sav.	17		0,0
Rokiškio r. sav.	13		0,0
Skuodo r. sav.	6		0,0
Jurbarko r. sav.	13		0,0
Klaipėdos m. sav.	46		0,0
Trakų r. sav.	17		0,0
Švenčionių r. sav.	8		0,0
Šilutės r. sav.	18		0,0
Lazdijų r. sav.	12		0,0
Pasvalio r. sav.	11		0,0
Prienų r. sav.	12		0,0
Alytaus m. sav.	17		0,0
Birštono sav.	1		0,0
Neringos sav.	1		0,0
Visagino sav.	5		0,0

\* mokyklų skaičius ŠVIS duomenimis. Neįskaičiuoti savo specifika turintys ugdymo centrai (vaikų socializacijos centrai, ambulatorijos, sanatorinės ir profesinės mokyklos)

**Bendrojo ugdymo mokyklų išorinis RIZIKOS vertinimas 2019 m.**



## INFORMACIJA APIE VERTINTŲ BENDROJO UGDYMO MOKYKLŲ SKAIČIŲ 2007–2018 m. PAGAL SAVIVALDYBES



\*\* – neįskaičiuoti savo specifiką turintys ugdymo centrai (vaikų socializacijos centrai, ambulatorijos, sanatorinės ir profesinės mokyklos)

\* – mokyklų skaičius 2018 m. ŠVIS duomenimis

BU Institucijos savivaldybė	Iš viso mokyklų*	Vertinta mokyklų**	Proc.
NEVALSTYBINĖS	55	1	1,8
Mažeikių r. sav.	24	6	25,0
Pagėgių sav.	6	2	33,3
Rietavo sav.	3	1	33,3
Šalčininkų r. sav.	25	9	36,0
Vilniaus r. sav.	55	20	36,4
VALSTYBINĖS	29	11	37,9
Ignalinos r. sav.	7	3	42,9
Plungės r. sav.	14	6	42,9
Širvintų r. sav.	9	4	44,4
Kazlų Rūdos sav.	11	5	45,5
Kelmės r. sav.	16	8	50,0
Palangos m. sav.	6	3	50,0
Zarasų r. sav.	8	4	50,0
Utenos r. sav.	14	7	50,0
Telsių r. sav.	23	12	52,2
Elektrėnų sav.	9	5	55,6
Molėtų r. sav.	9	5	55,6
Vilniaus m. sav.	157	89	56,7
Radviškio r. sav.	14	8	57,1
Kalvarijos sav.	7	4	57,1
Alytaus r. sav.	7	4	57,1
Panevėžio r. sav.	19	11	57,9
Kauno r. sav.	29	17	58,6
Anykščių r. sav.	10	6	60,0
Biržų r. sav.	15	9	60,0
Šiaulių m. sav.	35	21	60,0
Šiaulių r. sav.	24	15	62,5
Akmenės r. sav.	8	5	62,5
Skuodo r. sav.	8	5	62,5
Raseinių r. sav.	14	9	64,3
<b>Bendras</b>	<b>1117</b>	<b>724</b>	<b>64,8</b>
Rokiškio r. sav.	15	10	66,7
Jurbarko r. sav.	16	11	68,8
SAVIVALDYBĖS	1033	712	68,9
Kauno m. sav.	85	59	69,4
Klaipėdos r. sav.	20	14	70,0
Tauragės r. sav.	17	12	70,6
Vilkaviškio r. sav.	22	16	72,7
Marijampolės sav.	23	17	73,9
Šilalės r. sav.	12	9	75,0
Panevėžio m. sav.	25	19	76,0
Trakų r. sav.	17	13	76,5
Ukmergės r. sav.	17	13	76,5
Klaipėdos m. sav.	44	34	77,3
Švenčionių r. sav.	9	7	77,8
Varėnos r. sav.	11	9	81,8
Pakruojo r. sav.	11	9	81,8
Šilutės r. sav.	18	15	83,3
Druskininkų sav.	6	5	83,3
Jonavos r. sav.	20	17	85,0
Kaišiadorių r. sav.	14	12	85,7
Šakių r. sav.	15	13	86,7
Kretingos r. sav.	17	15	88,2
Joniškio r. sav.	9	8	88,9
Kupiškio r. sav.	10	9	90,0
Pasvalio r. sav.	12	11	91,7
Prienų r. sav.	12	11	91,7
Lazdijų r. sav.	12	11	91,7
Kėdainių r. sav.	17	16	94,1
Visagino sav.	5	5	100,0
Alytaus m. sav.	17	17	100,0
Birštono sav.	2	2	100,0
Neringos sav.	1	1	100,0

